



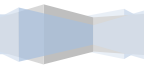
# **2021 Yılı Kurumsal Mali Durum ve Beklentiler Raporu**

2021

## Üst Yönetici Sunuşu

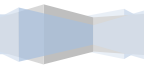
5018 Sayılı Kamu Mali Yönetimi ve Kontrol Kanunu'nun 30. maddesi uyarınca, Başkanlığımızın 2021 yılı Ocak-Haziran dönemi bütçe uygulama sonuçları ile Temmuz - Aralık 2021 dönemine ilişkin beklentileri, hedefleri ve faaliyetlerini içeren rapor kamuoyuna saygıyla duyurulur.

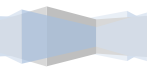
Prof. Dr. Muzaffer ELMAS  
Başkan



## İÇİNDEKİLER

I.	OCAK – HAZİRAN DÖNEMİ BÜTÇE UYGULAMA SONUÇLARI .....	1
A-	Bütçe Giderleri .....	1
01.	Personel Giderleri.....	3
02.	Sosyal Güvenlik Kurumuna Devlet Primi Giderleri .....	3
03.	Mal ve Hizmet Alım Giderleri.....	4
05.	Cari Transferler .....	6
06.	Sermaye Giderleri.....	6
B-	Bütçe Gelirleri.....	7
II.	OCAK – HAZİRAN DÖNEMİNDE YÜRÜTÜLEN FAALİYETLER .....	8
III.	TEMMUZ – ARALIK DÖNEMİNE İLİŞKİN BEKLENTİLER VE HEDEFLER .....	8
A-	Bütçe Giderleri .....	8
B-	Bütçe Gelirleri.....	8
IV.	TEMMUZ -ARALIK DÖNEMİNDE YÜRÜTÜLECEK FAALİYETLER.....	8
EK – 1	Bütçe Giderlerinin Gelişimi .....	9
EK – 2	Bütçe Gelirlerinin Gelişimi.....	10
EK – 3	Program Sınıflandırmasına Göre Bütçe Giderlerinin Gelişimi.....	11





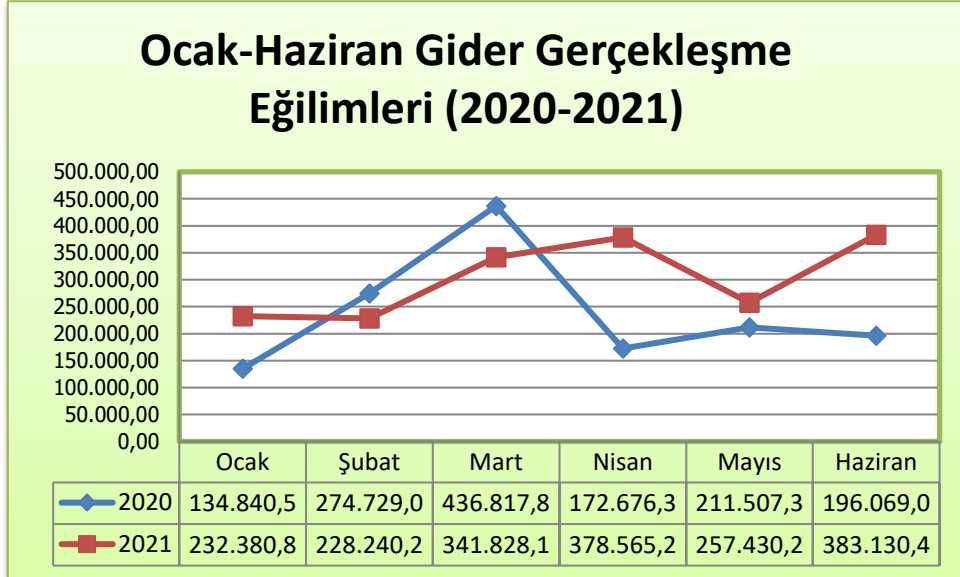
## I. OCAK – HAZİRAN DÖNEMİ BÜTÇE UYGULAMA SONUÇLARI

### A- Bütçe Giderleri

Ocak-Haziran dönemi bütçe uygulama sonuçları ekonomik I. düzey.

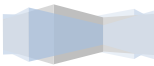
(TL)							
Kodu	Açıklama	2020			2021		
		Başlangıç Ödeneği	Haziran Sonu Harcama	Yılsonu Harcama	Başlangıç Ödeneği	Haziran Sonu Harcama	Yılsonu Harcama Tahmini
01	PERSONEL GİDERLERİ	1.479.000	750.126	1.510.652	2.053.000	1.095.680	2.390.000
02	SOSYAL GÜVENLİK KURUMLARINA DEVLET PRİMİ GİDERLERİ	315.000	45.882	93.601	315.000	78.314	174.000
03	MAL VE HİZMET ALIM GİDERLERİ	4.022.000	515.938	1.133.288	4.422.000	417.856	766.000
05	CARİ TRANSFERLER	208.000	82.263	92.106	216.000	95.062	109.000
06	SERMAYE GİDERLERİ	200.000	0	32.155	200.000	80.535	280.000
Genel Toplam		6.224.000	1.426.640	2.924.415	7.307.000	1.821.575	3.845.000

Ocak-Haziran dönemi bütçe gider gerçekleşme eğilimleri tablosu.



Ocak-Haziran dönemi bütçe uygulama sonuçları ekonomik II. düzey.

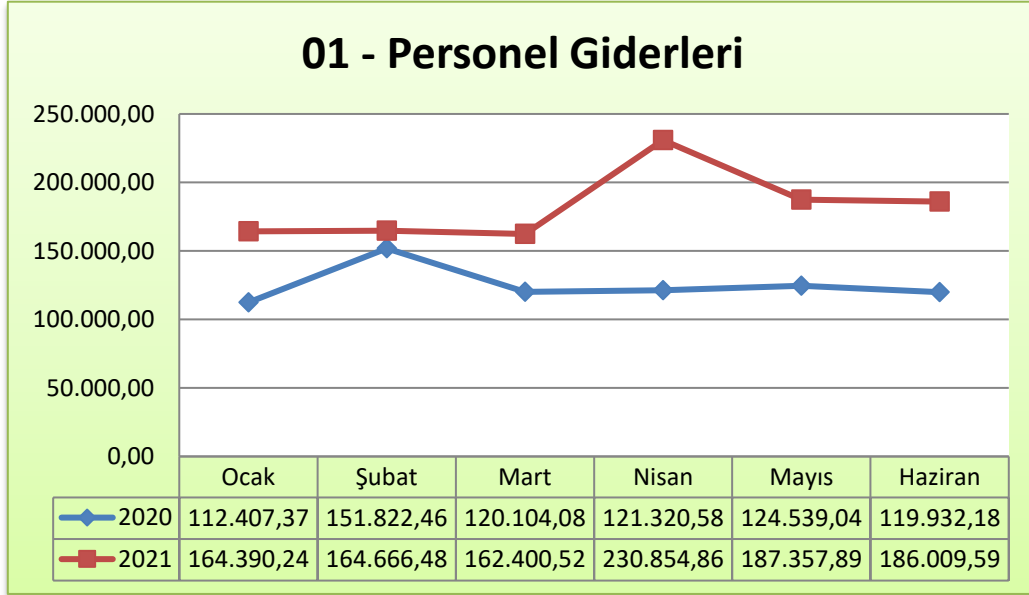
(TL)							
Kodu	Açıklama	2020			2021		
		Başlangıç Ödeneği	Haziran Sonu Harcama	Yılsonu Harcama	Başlangıç Ödeneği	Haziran Sonu Harcama	Yılsonu Harcama Tahmini
<b>01</b>	<b>PERSONEL GİDERLERİ</b>	<b>1.479.000</b>	<b>750.126</b>	<b>1.510.652</b>	<b>2.053.000</b>	<b>1.095.680</b>	<b>2.390.000</b>
01	MEMURLAR	1.231.000	678.268	1.362.555	1.521.000	872.836	1.890.000
02	SÖZLEŞMELİ PERSONEL	3.000	0	0	6.000	0	0
03	İŞÇİLER	245.000	71.858	148.097	526.000	222.844	500.000
<b>02</b>	<b>SOSYAL GÜVENLİK KURUMLARINA DEVLET PRİMİ GİDERLERİ</b>	<b>315.000</b>	<b>78.314</b>	<b>156.214</b>	<b>416.000</b>	<b>132.443</b>	<b>300.000</b>
01	MEMURLAR	278.000	62.668	123.998	301.000	83.850	200.000
02	SÖZLEŞMELİ PERSONEL	1.000	0	0	0	0	0
03	İŞÇİLER	36.000	15.645	32.216	115.000	48.593	100.000
<b>03</b>	<b>MAL VE HİZMET ALIM GİDERLERİ</b>	<b>4.022.000</b>	<b>515.938</b>	<b>1.133.288</b>	<b>4.422.000</b>	<b>417.856</b>	<b>766.000</b>
02	TÜKETİME YÖNELİK MAL VE MALZEME ALIMLARI	1.136.000	90.587	305.203	1.257.000	50.374	142.000
03	YOLLUKLAR	370.000	39.616	61.416	406.000	6.581	30.000
04	GÖREV GİDERLERİ	0	122	8.208	0	102	1.000
05	HİZMET ALIMLARI	1.641.000	321.075	530.403	1.800.000	232.887	392.000
06	TEMSİL VE TANITMA GİDERLERİ	66.000	8.741	16.386	74.000	11.692	20.000
07	MENKUL MAL, GAYRİMADDİ HAK ALIM, BAKIM VE ONARIM GİDERLERİ	700.000	55.796	199.989	766.000	98.520	161.000
08	GAYRİMENKUL MAL BAKIM VE ONARIM GİDERLERİ	109.000	0	11.682	119.000	17.700	20.000
<b>05</b>	<b>CARİ TRANSFERLER</b>	<b>208.000</b>	<b>82.263</b>	<b>92.106</b>	<b>216.000</b>	<b>95.062</b>	<b>109.000</b>
01	GÖREVLENDİRME GİDERLERİ	109.000	35.200	35.200	109.000	38.000	38.000
03	KAR AMACI GÜTMEYEN KURULUŞLARA YAPILAN TRANSFERLER	19.000	0	0	5.000	5.500	11.000
06	YURTDIŞINA YAPILAN TRANSFERLER	80.000	47.063	56.906	102.000	51.562	60.000
<b>06</b>	<b>SERMAYE GİDERLERİ</b>	<b>200.000</b>	<b>0</b>	<b>32.155</b>	<b>200.000</b>	<b>80.535</b>	<b>280.000</b>
01	MAMUL MAL ALIMLARI	100.000	0	0	100.000	0	100.000
03	GAYRİ MADDİ HAK ALIMLARI	50.000	0	32.155	50.000	80.535	180.000
07	GAYRİMENKUL BÜYÜK ONARIM GİDERLERİ	50.000	0	0	50.000	0	0
<b>Genel Toplam</b>		<b>6.224.000</b>	<b>1.426.640</b>	<b>2.924.415</b>	<b>7.307.000</b>	<b>1.821.575</b>	<b>3.845.000</b>



## 01. Personel Giderleri

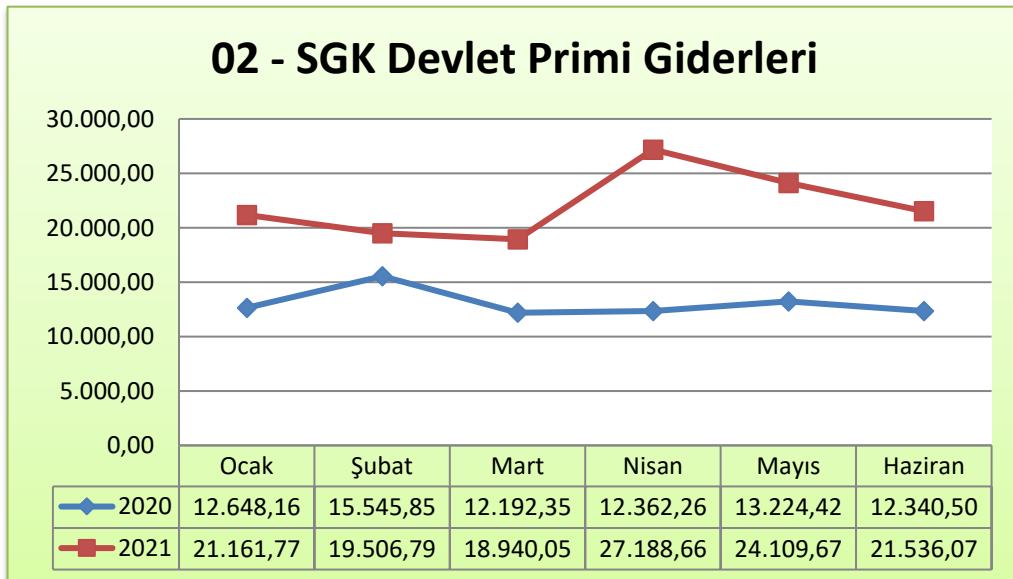
Personel giderleri için 2021 yılı Bütçesi ile 2.053.000,00 TL ödenek tahsis edilmiş olup bu ödeneğin 1.078.000,00 TL'si I. altı aylık dilim için serbest bırakılmıştır.

Personelin maaş, ek çalışma, sosyal haklar gibi özlük ödemelerinde kullanılmak suretiyle ilk 6 ayda 1.095.680,00 TL ödenek kullanılmıştır.



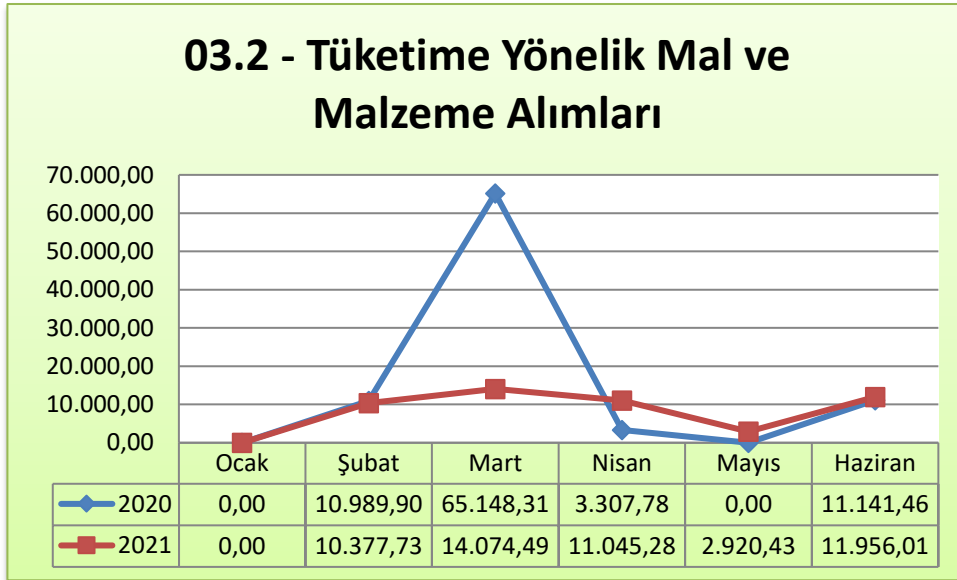
## 02. Sosyal Güvenlik Kurumuna Devlet Primi Giderleri

Personelin sosyal güvenlik kurumu prim ödemelerinin yapıldığı bu gider grubuna 2021 yılı için 416.000,00 TL ödenek tahsis edilmiş olup bu ödeneğin 222.000,00 TL'si I. altı aylık dilim için serbest bırakılmıştır. Haziran sonu gerçekleşme tutarı 132.443,00 TL olmuştur.

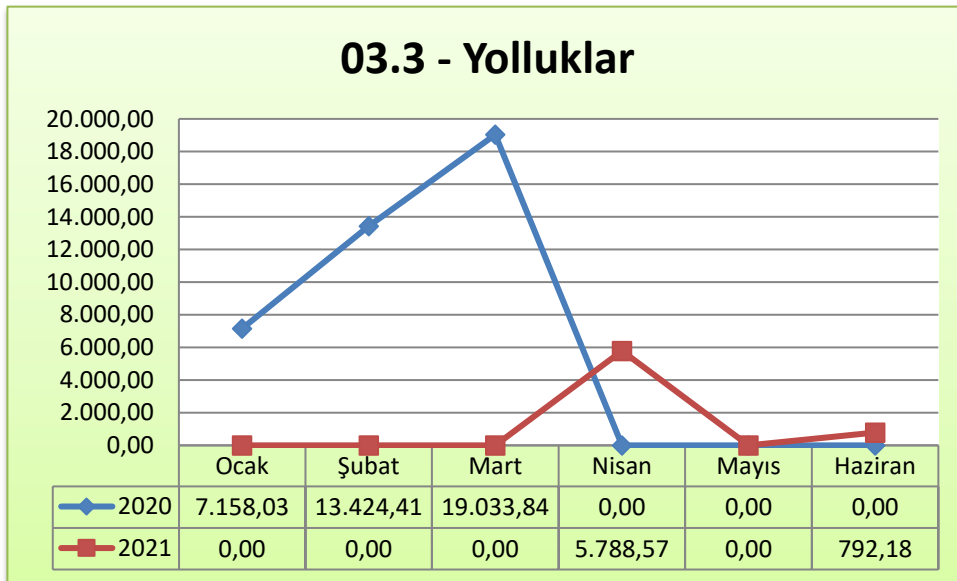


### 03. Mal ve Hizmet Alım Giderleri

**03.2 – Tüketime Yönelik Mal ve Malzeme Alımları:** Bu gider grubuna 2021 yılı bütçesi ile 1.257.000,00 TL ödenek tahsis edilmiş olup bu ödeneğin 633.000,00 TL’lik kısmı AFP ile serbest bırakılmıştır. Enerji giderleri, akaryakıt alımları, doğalgaz ve su ödemelerinin ödendiği bu gider grubunda Haziran ayı sonu itibarıyla 50.374,00 TL ödenek kullanılmıştır.

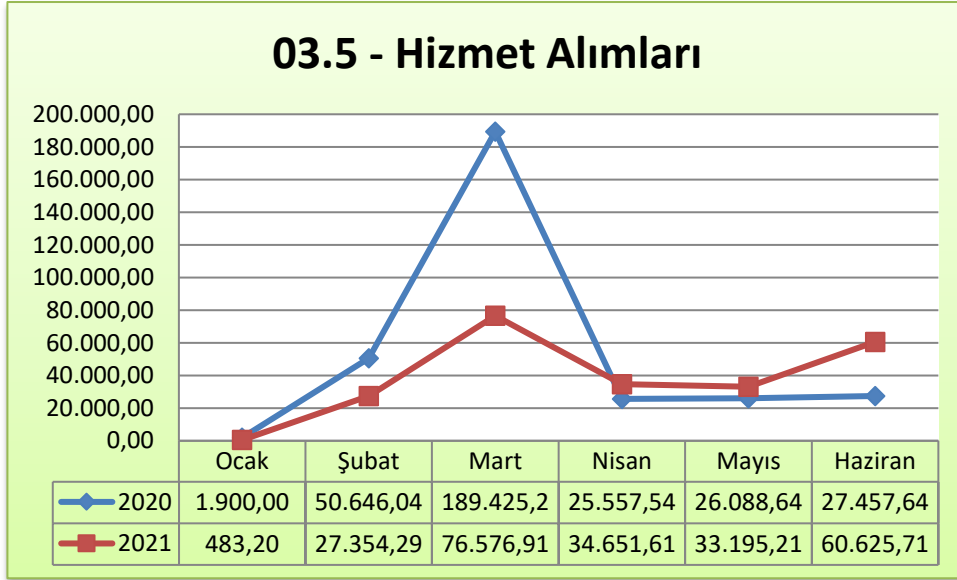


**03.3 – Yolluklar:** Bu gider grubundan görevlendirilen personelin yurt içi ve yurt dışı geçici görev yolluk ödemeleri yapılmaktadır. 2021 yılı bütçesi ile bu gider grubuna 406.000,00 TL ödenek tahsis edilmiş ve 6.581,00 TL ödenek kullanılmıştır.

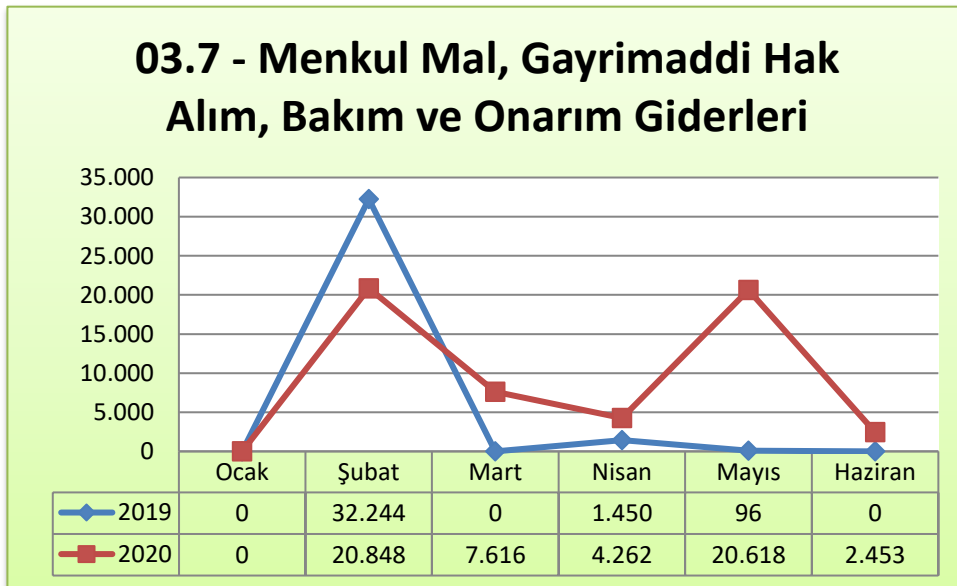




**03.5 – Hizmet Alımları:** Bu gider grubunda başta taşıt kiralama, haberleşme ve organizasyon bedellerine ilişkin giderler yer almaktadır. 2021 yılında bu ihtiyaçların karşılanabilmesi için 1.800.000,00 TL ödenek tahsis edilmiş ve I. altı aylık dilim için bu ödeneğin 894.000,00 TL’si serbest bırakılmıştır ve 232.887,00 TL ödenek kullanılmıştır.



**03.7 -Menkul Mal, Gayri maddi Hak, Alım, Bakım Ve Onarım Giderleri:** Demirbaş alımları, bakım onarım giderleri gibi ihtiyaçların karşılandığı bu gider grubuna 2021 yılında bu ihtiyaçların karşılanabilmesi için 766.000,00 TL ödenek tahsis edilmiş ve I. altı aylık dilim için bu ödeneğin 386.000,00 TL’si serbest bırakılmıştır ve serbest ödenekten 98.520,00 TL ödenek kullanılmıştır.

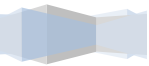


## **05. Cari Transferler**

Cari transferler gider grubundan Sosyal Güvenlik Kurumu Başkanlığına gönderilen ek karşılık tutarları ile uluslararası kuruluşlara üyelik aidatı ödemeleri yapılmaktadır. Bu amaçla 2021 mali yılında 216.000,00 TL ödenek tahsis edilmiş olup I. altı aylık dilimde bu ödeneğin tamamı serbest bırakılmıştır ve Ocak-Haziran döneminde 95.062,00 TL'si kullanılmıştır.

## **06. Sermaye Giderleri**

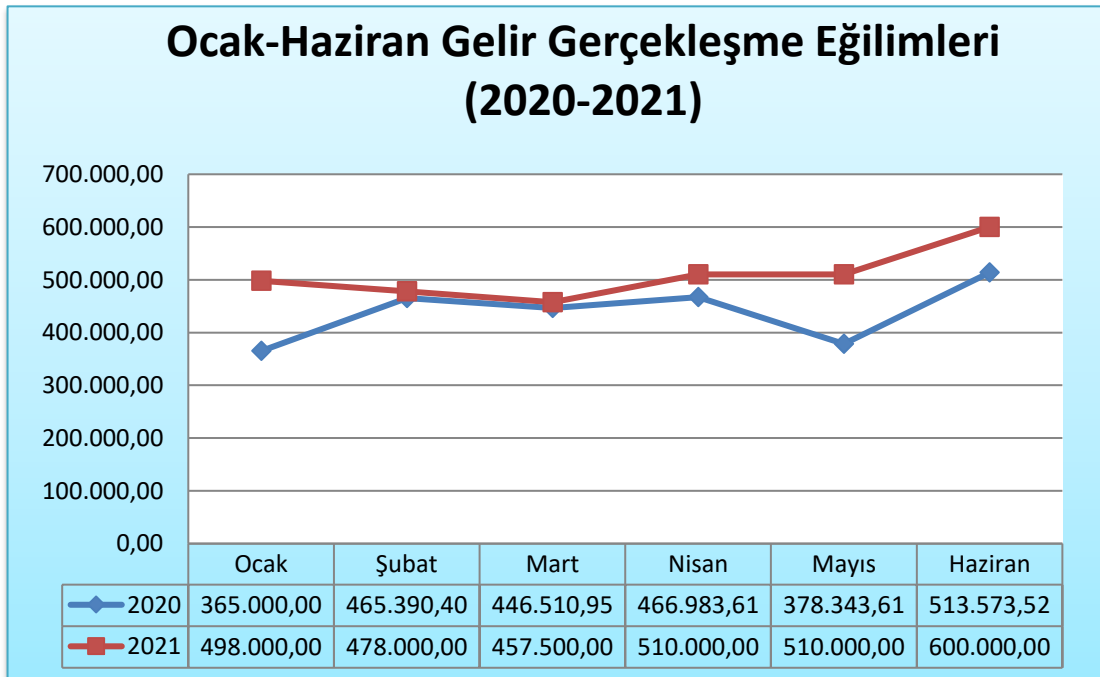
Sermaye giderleri grubunda yer alan ödenekler; 2021 Yılı Yatırım Programı kapsamında Başkanlığımızın ihtiyacı olan makine-teçhizat alımı ve bunların onarımı, hizmet binalarının onarım bedellerinin karşılanmasında kullanılmaktadır. 2021 Yılı Yatırım Programı ile 200.000,00 TL ödenek tahsis edilmiş olup bu ödenekten ilk 6 ayda 80.535,00TL'lik harcama gerçekleştirilmiştir.



## B- Bütçe Gelirleri

Gelirler				Açıklama	2020	2021		
I	II	III	IV		Gerçekleşme	Gelir Tahmini	Haziran Sonu Gerçekleşme	Yıl Sonu Gerçekleşme Tahmini
04				<b>Alınan Bağış ve Yardımlar ile Özel Gelirler</b>	<b>4.143.500</b>	<b>7.307.000</b>	<b>3.053.500</b>	<b>7.307.000</b>
	2			Merkezi Yönetim Bütçesine Dahil İdarelerden Alınan Bağış ve Yardımlar	4.143.500	7.307.000	3.053.500	7.307.000
		1		Cari	3.740.500	7.107.000	2.903.500	7.107.000
			01	Hazine Yardımı	3.740.500	7.107.000	2.903.500	7.107.000
		2		Sermaye	403.000	200.000	150.000	200.000
			01	Hazine Yardımı	403.000	200.000	150.000	200.000
05				<b>Diğer Gelirler</b>	<b>185.088</b>	<b>0</b>	<b>210.751</b>	<b>210.751</b>
	1			Faiz Gelirleri	171.701	0	210.751	210.751
		9		Diğer Faizler	171.701	0	210.751	210.751
			03	Mevduat Faizleri	171.701	0	210.751	210.751
	9			Diğer Çeşitli Gelirler	13.386	0	0	0
		1		Diğer Çeşitli Gelirler	13.386	0	0	0
			99	Yukarıda Tanımlanmayan Diğer Çeşitli Gelirler	13.386	0	0	0
<b>Toplam</b>					<b>4.328.588</b>	<b>7.307.000</b>	<b>3.264.251</b>	<b>7.517.751</b>

Özel bütçeler, 5018 sayılı Kamu Mali Yönetimi ve Kontrol Kanunu'nun "Bütçe Türleri" başlıklı 12. maddesinde "...bir bakanlığa bağlı veya ilgili olarak belirli bir kamu hizmetini yürütmek üzere kurulan, gelir tahsis edilen, bu gelirlerden harcama yapma yetkisi verilen, kuruluş ve çalışma esasları özel kanunla düzenlenen ve bu Kanuna ekli (II) sayılı cetvelde yer alan her bir kamu idaresinin bütçesidir." şeklinde tanımlanmaktadır. Başkanlığımız da özel bütçeli bir idare olmasına rağmen şu ana kadar hemen hemen tüm gelirleri hazine yardımlarından oluşmaktadır.



## **II. OCAK – HAZİRAN DÖNEMİNDE YÜRÜTÜLEN FAALİYETLER**

Yükseköğretim Kalite Kurulu Başkanlığınca; 2547 sayılı Yükseköğretim Kanununun Ek 35. maddesine istinaden hazırlanan Yükseköğretim Kalite Güvencesi ve Yükseköğretim Kalite Kurulu Yönetmeliği gereğince; yükseköğretim sistemindeki iç ve dış kalite güvencesi, yükseköğretim kurumlarının eğitim-öğretim, araştırma ve toplumsal katkı faaliyetleri ile idari hizmetlerinin kalite düzeylerine ilişkin ulusal ve uluslararası kalite standartlarına göre Yükseköğretim Kalite Kurulu tarafından değerlendirilmesi, bağımsız dış değerlendirme ve akreditasyon kuruluşlarının tanınması ve yetkilendirilmesi faaliyetleri 2021 yılının ilk dönemi içerisinde gerçekleştirilmiştir.

## **III. TEMMUZ – ARALIK DÖNEMİNE İLİŞKİN BEKLENTİLER VE HEDEFLER**

### **A- Bütçe Giderleri**

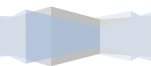
Kurulumuz 2021 yılı Temmuz-Aralık döneminde rapor ekinde yer alan EK 1 deki tabloda gösterilen ilk altı aylık gider gelişimlerine oranla biraz daha artış göstererek devam edeceği tahmin edilmektedir.

### **B- Bütçe Gelirleri**

2021 mali yılı Temmuz-Aralık dönemi itibarı ile Merkezi Yönetim Bütçe Kanunu ile tahsis edilmesi beklenen toplam 4.253.500,00 TL hazine yardımı geliri gerçekleşmesi hedeflenmektedir. Kurulumuz Haziran 2021 itibarı ile Tek Hazine Kurumlar Hesabı uygulamasına geçtiğinden herhangi bir faiz geliri 2021 yılı ikinci döneminde elde edilmeyecektir.

## **IV. TEMMUZ – ARALIK DÖNEMİNDE YÜRÜTÜLECEK FAALİYETLER**

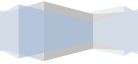
2021 yılının ikinci yarısında da Başkanlığımıza tahsis edilen ödenekler, Başkanlığımızın amaçları doğrultusunda önümüzdeki normalleşme süreci içerisinde yükseköğretim kurumlarının kalite kültürünün geliştirilmesi ve yaygınlaştırılması için uzaktan veya yüz yüze yapılması planlanan eğitim, toplantı, çalıştay ve benzeri faaliyetlere ilişkin giderler ile personel ödemeleri, mal ve hizmet alımları ve diğer cari giderlere yer verilmesi planlanmaktadır.



## EK – 1 Bütçe Giderlerinin Gelişimi

Bütçe Yılı: 2021  
Kurum Adı: YÜKSEKÖĞRETİM KALİTE KURULU

EKONOMİK	2020 GERÇEKLEŞME TOPLAMI	2021 BAŞLANGIÇ ÖDENEĞİ	OCAK GERÇEKLEŞME		ŞUBAT GERÇEKLEŞME		MART GERÇEKLEŞME		NİSAN GERÇEKLEŞME		MAYIS GERÇEKLEŞME		HAZİRAN GERÇEKLEŞME		OCAK-HAZİRAN GERÇEKLEŞME TOPLAMI		ARTIŞ ORANI * (%)	OCAK-HAZİRAN GERÇEK. ORANI ** (%)		2021 YILSONU GERÇEKLEŞME ETARFİNİ
			2020	2021	2020	2021	2020	2021	2020	2021	2020	2021	2020	2021	2020	2021		2020	2021	
<b>BÜTÇE GİDERLERİ TOPLAMI</b>	<b>2.924.415</b>	<b>7.307.000</b>	<b>134.841</b>	<b>232.381</b>	<b>274.729</b>	<b>228.240</b>	<b>436.818</b>	<b>341.828</b>	<b>172.676</b>	<b>378.565</b>	<b>211.507</b>	<b>257.430</b>	<b>196.069</b>	<b>383.130</b>	<b>1.426.640</b>	<b>1.821.575</b>	<b>27,68</b>	<b>48,78</b>	<b>24,93</b>	<b>3.845.000</b>
<b>01 - PERSONEL GİDERLERİ</b>	<b>1.510.652</b>	<b>2.053.000</b>	<b>112.407</b>	<b>164.390</b>	<b>151.822</b>	<b>164.666</b>	<b>120.104</b>	<b>162.401</b>	<b>121.321</b>	<b>230.855</b>	<b>124.539</b>	<b>187.358</b>	<b>119.932</b>	<b>186.010</b>	<b>750.126</b>	<b>1.095.680</b>	<b>46,07</b>	<b>49,66</b>	<b>53,37</b>	<b>2.390.000</b>
01.01 - MEMURLAR	1.362.555	1.521.000	98.856	123.306	139.897	130.036	110.034	131.064	110.432	196.295	109.848	140.466	109.201	151.669	678.268	872.836	28,69	49,78	57,39	1.890.000
01.02 - SÖZLEŞMELİ PERSONEL	0	6.000	0	0	0	0	0	0	0	0	0	0	0	0	0	0	0,00	0,00	0,00	0
01.03 - İŞÇİLER	148.097	526.000	13.552	41.085	11.925	34.631	10.070	31.336	10.888	34.560	14.691	46.892	10.731	34.341	71.858	222.844	210,12	48,52	42,37	500.000
<b>02 - SOSYAL GÜVENLİK KURUMLARINA DEVLET PRİMİ</b>	<b>156.214</b>	<b>416.000</b>	<b>12.648</b>	<b>21.162</b>	<b>15.546</b>	<b>19.507</b>	<b>12.192</b>	<b>18.940</b>	<b>12.362</b>	<b>27.189</b>	<b>13.224</b>	<b>24.110</b>	<b>12.341</b>	<b>21.536</b>	<b>78.314</b>	<b>132.443</b>	<b>69,12</b>	<b>50,13</b>	<b>31,84</b>	<b>300.000</b>
02.01 - MEMURLAR	123.998	301.000	9.665	12.162	12.946	11.994	10.014	12.150	10.014	19.691	10.014	13.793	10.015	14.060	62.668	83.850	33,80	50,54	27,86	200.000
02.03 - İŞÇİLER	32.216	115.000	2.983	9.000	2.600	7.513	2.178	6.790	2.348	7.498	3.210	10.317	2.326	7.476	15.645	48.593	210,59	48,56	42,25	100.000
<b>03 - MAL VE HİZMET ALIM GİDERLERİ</b>	<b>1.133.288</b>	<b>4.422.000</b>	<b>9.785</b>	<b>46.829</b>	<b>101.491</b>	<b>37.732</b>	<b>282.198</b>	<b>100.600</b>	<b>33.127</b>	<b>114.189</b>	<b>46.759</b>	<b>36.122</b>	<b>42.577</b>	<b>82.384</b>	<b>515.938</b>	<b>417.856</b>	<b>-19,01</b>	<b>45,53</b>	<b>9,45</b>	<b>766.000</b>
03.02 - TÜKETİME YÖNELİK MAL VE MALZEME ALIMLARI	305.203	1.257.000	0	0	10.990	10.378	65.148	14.074	3.308	11.045	0	2.920	11.141	11.956	90.587	50.374	-44,39	29,68	4,01	142.000
03.03 - YOLLUKLAR	61.416	406.000	7.158	0	13.424	0	19.034	0	0	5.789	0	0	0	792	39.616	6.581	-83,39	64,50	1,62	30.000
03.04 - GÖREV GİDERLERİ	8.208	0	0	0	0	0	33	96	0	0	0	53	7	35	122	102	-15,77	1,48	0,00	1.000
03.05 - HİZMET ALIMLARI	530.403	1.800.000	1.900	483	50.646	27.354	189.425	76.577	25.558	34.652	26.089	33.195	27.458	60.626	321.075	232.887	-27,47	60,53	12,94	392.000
03.06 - TEMSİL VE TANITMA GİDERLERİ	16.386	74.000	727	0	5.583	0	942	2.870	0	0	0	0	1.490	8.822	8.741	11.692	33,75	53,35	15,80	20.000
03.07 - MENKUL MAL,GAYRİMADDİ HAK ALIM, BAKIM VE ONARIM GİDERLERİ	199.989	766.000	0	46.346	20.848	0	7.616	6.983	4.262	45.003	20.618	0	2.453	188	55.796	98.520	76,57	27,90	12,86	161.000
03.08 - GAYRİMENKUL MAL BAKIM VE ONARIM GİDERLERİ	11.682	119.000	0	0	0	0	0	0	0	17.700	0	0	0	0	17.700	0,00	0,00	14,87	20.000	
<b>05 - CARİ TRANSFERLER</b>	<b>92.106</b>	<b>216.000</b>	<b>0</b>	<b>0</b>	<b>5.870</b>	<b>6.335</b>	<b>22.323</b>	<b>59.888</b>	<b>5.866</b>	<b>6.333</b>	<b>26.984</b>	<b>9.840</b>	<b>21.219</b>	<b>12.666</b>	<b>82.263</b>	<b>95.062</b>	<b>15,56</b>	<b>89,31</b>	<b>44,01</b>	<b>109.000</b>
05.01 - GÖREVLENDİRME GİDERLERİ	35.200	109.000	0	0	5.870	6.335	5.866	6.333	5.866	6.333	0	6.333	17.598	12.666	35.200	38.000	7,95	100,00	34,86	38.000
05.03 - KAR AMACI GÜTMEYEN KURULUŞLARA YAPILAN TRANSFERLER	0	5.000	0	0	0	0	0	5.500	0	0	0	0	0	0	5.500	0,00	0,00	110,00	11.000	
05.06 - YURTDIŞINA YAPILAN TRANSFERLER	56.906	102.000	0	0	0	0	16.457	48.055	0	0	26.984	3.507	3.621	0	47.063	51.562	9,56	82,70	50,55	60.000
<b>06 - SERMAYE GİDERLERİ</b>	<b>32.155</b>	<b>200.000</b>	<b>0</b>	<b>0</b>	<b>0</b>	<b>0</b>	<b>0</b>	<b>0</b>	<b>0</b>	<b>0</b>	<b>0</b>	<b>0</b>	<b>0</b>	<b>80.535</b>	<b>0</b>	<b>80.535</b>	<b>0,00</b>	<b>0,00</b>	<b>40,27</b>	<b>280.000</b>
06.01 - MAMUL MAL ALIMLARI	0	100.000	0	0	0	0	0	0	0	0	0	0	0	0	0	0	0,00	0,00	0,00	100.000
06.03 - GAYRİ MADDİ HAK ALIMLARI	32.155	50.000	0	0	0	0	0	0	0	0	0	0	0	80.535	0	80.535	0,00	0,00	161,07	180.000
06.07 - GAYRİMENKUL BÜYÜK ONARIM GİDERLERİ	0	50.000	0	0	0	0	0	0	0	0	0	0	0	0	0	0	0,00	0,00	0,00	0



## EK – 2 Bütçe Gelirlerinin Gelişimi

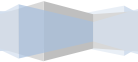
Bütçe Yılı:

2021

Kurum Adı:

YÜKSEKÖĞRETİM KALİTE KURULU

EKONOMİK	2020 GERÇEKLEŞME TOPLAMI	2021 BAŞLANGIÇ ÖDENEĞİ	OCAK GERÇEKLEŞME		ŞUBAT GERÇEKLEŞME		MART GERÇEKLEŞME		NİSAN GERÇEKLEŞME		MAYIS GERÇEKLEŞME		HAZİRAN GERÇEKLEŞME		OCAK-HAZİRAN GERÇEKLEŞME TOPLAMI		ARTIŞ ORANI * (%)	OCAK-HAZİRAN GERÇEK ORANI ** (%)		2021 YILSONU GERÇEKLEŞME TAHMİNİ
			2020	2021	2020	2021	2020	2021	2020	2021	2020	2021	2020	2021	2020	2021		2020	2021	
<b>BÜTÇE GELİRLERİ TOPLAMI</b>	<b>4.328.588</b>	<b>7.307.000</b>	<b>365.000</b>	<b>498.000</b>	<b>465.390</b>	<b>509.142</b>	<b>446.511</b>	<b>493.783</b>	<b>466.984</b>	<b>550.527</b>	<b>378.344</b>	<b>553.084</b>	<b>432.574</b>	<b>659.715</b>	<b>2.554.802</b>	<b>3.264.251</b>	<b>27,77</b>	<b>59,02</b>	<b>44,67</b>	<b>7.517.751</b>
<b>04 - Alınan Bağış ve Yardımlar ile Özel Gelirler</b>	<b>4.143.500</b>	<b>7.307.000</b>	<b>365.000</b>	<b>498.000</b>	<b>455.000</b>	<b>478.000</b>	<b>432.500</b>	<b>457.500</b>	<b>455.000</b>	<b>510.000</b>	<b>365.000</b>	<b>510.000</b>	<b>419.000</b>	<b>600.000</b>	<b>2.491.500</b>	<b>3.053.500</b>	<b>22,56</b>	<b>60,13</b>	<b>41,79</b>	<b>7.307.000</b>
04.2 - Merkezi Yönetim Bütçesine Dahil İdarelerden Alınan Bağış ve Yardımlar	4.143.500	7.307.000	365.000	498.000	455.000	478.000	432.500	457.500	455.000	510.000	365.000	510.000	419.000	600.000	2.491.500	3.053.500	22,56	60,13	41,79	7.307.000
<b>05 - Diğer Gelirler</b>	<b>185.088</b>	<b>0</b>	<b>0</b>	<b>0</b>	<b>10.390</b>	<b>31.142</b>	<b>14.011</b>	<b>36.283</b>	<b>11.984</b>	<b>40.527</b>	<b>13.344</b>	<b>43.084</b>	<b>13.574</b>	<b>59.715</b>	<b>63.302</b>	<b>210.751</b>	<b>232,93</b>	<b>34,20</b>	<b>0,00</b>	<b>210.751</b>
05.1 - Faiz Gelirleri	171.701	0	0	0	10.390	31.142	14.011	36.283	11.984	40.527	13.344	43.084	13.574	59.715	63.302	210.751	232,93	36,87	0,00	210.751
05.9 - Diğer Çeşitli Gelirler	13.386	0	0	0	0	0	0	0	0	0	0	0	0	0	0	0	0,00	0,00	0,00	0



### EK – 3 Program Sınıflandırmasına Göre Bütçe Giderlerinin Gelişimi

YÜKSEKÖĞRETİM KALİTE KURULU	2021 BAŞLANGIÇ ÖDENEĞİ	OCAK	ŞUBAT	MART	NİSAN	MAYIS	HAZİRAN	OCAK-HAZİRAN	OCAK-HAZİRAN	2021 YILSONU GERÇEKLEŞME TAHMİNİ
		GERÇEKLEŞME	GERÇEKLEŞME	GERÇEKLEŞME	GERÇEKLEŞME	GERÇEKLEŞME	GERÇEKLEŞME	GERÇEKLEŞME TOPLAMI	GERÇEK. ORANI ** (%)	
		2021	2021	2021	2021	2021	2021	2021	2021	
<b>YÜKSEKÖĞRETİM</b>	<b>5.872.000</b>	<b>223.381</b>	<b>214.392</b>	<b>323.110</b>	<b>364.734</b>	<b>240.774</b>	<b>361.476</b>	<b>1.727.867</b>	<b>29,43</b>	<b>3.645.000</b>
YÜKSEKÖĞRETİMDE KALİTE GÜVENÇE SİSTEMİ	5.872.000	223.381	214.392	323.110	364.734	240.774	361.476	1.727.867	29,43	3.645.000
<b>YÖNETİM VE DESTEK PROGRAMI</b>	<b>1.435.000</b>	<b>9.000</b>	<b>13.848</b>	<b>18.718</b>	<b>13.831</b>	<b>16.657</b>	<b>21.654</b>	<b>93.708</b>	<b>6,53</b>	<b>200.000</b>
ÜST YÖNETİM, İDARİ VE MALİ HİZMETLER	1.435.000	9.000	13.848	18.718	13.831	16.657	21.654	93.708	6,53	200.000
<b>PROGRAMLAR TOPLAMI</b>	<b>7.307.000</b>	<b>232.381</b>	<b>228.240</b>	<b>341.828</b>	<b>378.565</b>	<b>257.430</b>	<b>383.130</b>	<b>1.821.575</b>	<b>24,93</b>	<b>3.845.000</b>

