



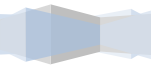
# **2023 Yılı Kurumsal Mali Durum ve Beklentiler Raporu**

**2023**

## Üst Yönetici Sunuşu

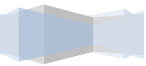
5018 Sayılı Kamu Mali Yönetimi ve Kontrol Kanunu'nun 30. maddesi uyarınca, Başkanlığımızın 2023 yılı Ocak-Haziran dönemi bütçe uygulama sonuçları ile Temmuz- Aralık 2023 dönemine ilişkin beklentileri, hedefleri ve faaliyetlerini içeren rapor kamuoyuna saygıyla duyurulur.

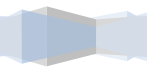
Prof. Dr. Ümit KOCABIÇAK  
Başkan



## İÇİNDEKİLER

I.	OCAK – HAZİRAN DÖNEMİ BÜTÇE UYGULAMA SONUÇLARI .....	1
A-	Bütçe Giderleri .....	1
01.	Personel Giderleri.....	2
02.	Sosyal Güvenlik Kurumuna Devlet Primi Giderleri .....	3
03.	Mal ve Hizmet Alım Giderleri.....	3
05.	Cari Transferler .....	5
06.	Sermaye Giderleri.....	6
B-	Bütçe Gelirleri.....	7
II.	OCAK – HAZİRAN DÖNEMİNDE YÜRÜTÜLEN FAALİYETLER .....	8
III.	TEMMUZ – ARALIK DÖNEMİNE İLİŞKİN BEKLENTİLER VE HEDEFLER .....	8
A-	Bütçe Giderleri .....	8
B-	Bütçe Gelirleri.....	8
IV.	TEMMUZ -ARALIK DÖNEMİNDE YÜRÜTÜLECEK FAALİYETLER.....	8
EK – 1	Bütçe Giderlerinin Gelişimi .....	9
EK – 2	Bütçe Gelirlerinin Gelişimi.....	10
EK – 3	Program Sınıflandırmasına Göre Bütçe Giderlerinin Gelişimi.....	10





# I. OCAK – HAZİRAN DÖNEMİ BÜTÇE UYGULAMA SONUÇLARI

## A- Bütçe Giderleri

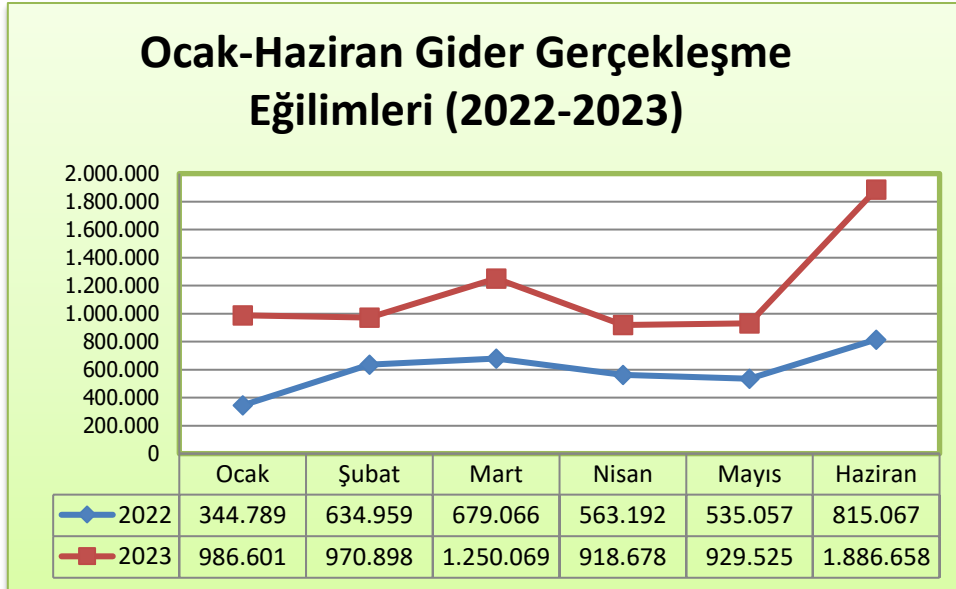
Ocak-Haziran dönemi bütçe uygulama sonuçları ekonomik I. düzey.

KURUM ADI: YÜKSEKÖĞRETİM KALİTE KURULU

(TL)

Kodu	Açıklama	2022		2023		
		Başlangıç Ödeneği	Harcama	Başlangıç Ödeneği	Haziran Sonu Harcama	Yılısonu Harcama Tahmini
01	PERSONEL GİDERLERİ	3.406.000	4.352.179	6.342.000	4.400.524	9.571.000
02	SOSYAL GÜVENLİK KURUMLARINA DEVLET PRİMİ GİDERLERİ	489.000	602.299	985.000	634.601	1.480.000
03	MAL VE HİZMET ALIM GİDERLERİ	4.992.000	2.553.528	10.981.000	1.506.452	3.576.000
05	CARİ TRANSFERLER	161.000	371.833	380.000	229.812	305.000
06	SERMAYE GİDERLERİ	226.000	615.236	568.000	171.041	568.000
Genel Toplam		9.274.000	8.495.074	19.256.000	6.942.430	15.500.000

Ocak-Haziran dönemi bütçe gider gerçekleşme eğilimleri tablosu.



## Ocak-Haziran dönemi bütçe uygulama sonuçları ekonomik II. düzey.

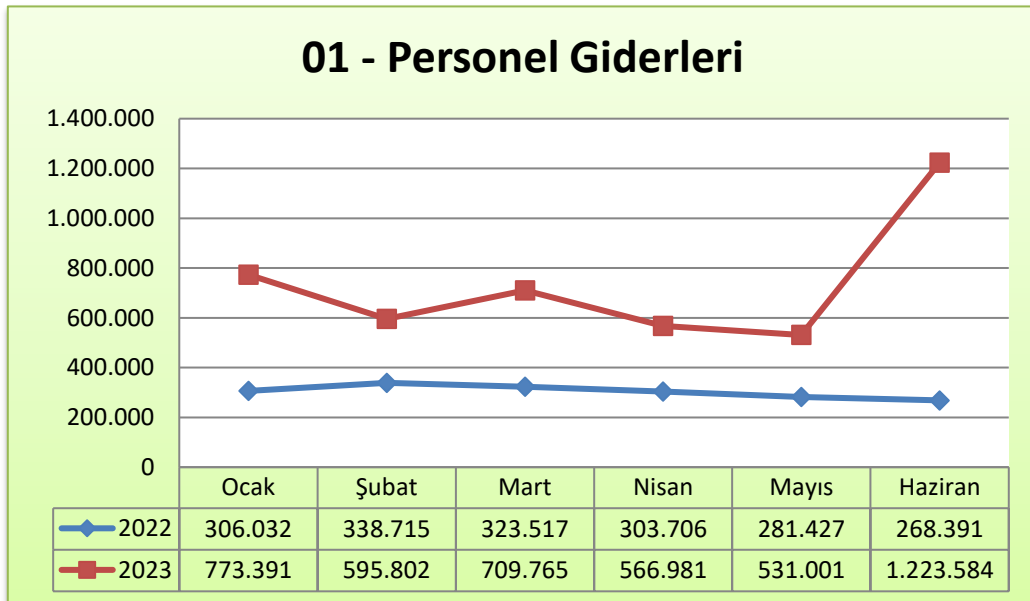
KURUM ADI: YÜKSEKÖĞRETİM KALİTE KURULU

(TL)

Kodu	Açıklama	2022		2023		
		Başlangıç Ödeneği	Harcama	Başlangıç Ödeneği	Haziran Sonu Harcama	Yılı Sonu Harcama Tahmini
<b>01</b>	<b>PERSONEL GİDERLERİ</b>	<b>3.406.000</b>	<b>4.352.179</b>	<b>6.342.000</b>	<b>4.400.524</b>	<b>9.571.000</b>
01	MEMURLAR	2.131.000	2.756.257	3.703.000	2.665.206	6.060.000
02	SÖZLEŞMELİ PERSONEL	553.000	551.161	834.000	319.302	411.000
03	İŞÇİLER	722.000	1.044.761	1.805.000	1.416.016	3.100.000
<b>02</b>	<b>SOSYAL GÜVENLİK KURUMLARINA DEVLET PRİMİ GİDERLERİ</b>	<b>489.000</b>	<b>602.299</b>	<b>985.000</b>	<b>634.601</b>	<b>1.480.000</b>
01	MEMURLAR	359.000	293.591	418.000	273.745	650.000
02	SÖZLEŞMELİ PERSONEL	0	84.315	130.000	49.035	120.000
03	İŞÇİLER	130.000	224.393	437.000	311.821	710.000
<b>03</b>	<b>MAL VE HİZMET ALIM GİDERLERİ</b>	<b>4.992.000</b>	<b>2.553.528</b>	<b>10.981.000</b>	<b>1.506.452</b>	<b>3.576.000</b>
02	TÜKETİME YÖNELİK MAL VE MALZEME ALIMLARI	1.421.000	929.024	3.590.000	528.538	1.176.000
03	YOLLUKLAR	458.000	257.982	947.000	100.480	230.000
04	GÖREV GİDERLERİ	0	522	5.000	323	1.000
05	HİZMET ALIMLARI	2.033.000	947.287	4.205.000	694.173	1.754.000
06	TEMSİL VE TANITMA GİDERLERİ	82.000	55.886	170.000	58.875	125.000
07	MENKUL MAL, GAYRİMADDİ HAK ALIM, BAKIM VE ONARIM GİDERLERİ	864.000	301.677	1.787.000	124.064	290.000
08	GAYRİMENKUL MAL BAKIM VE ONARIM GİDERLERİ	134.000	61.150	277.000	0	0
<b>05</b>	<b>CARİ TRANSFERLER</b>	<b>161.000</b>	<b>371.833</b>	<b>380.000</b>	<b>229.812</b>	<b>305.000</b>
01	GÖREVLENDİRME GİDERLERİ	25.000	25.000	60.000	24.334	30.000
03	KAR AMACI GÜTMİYEN KURULUŞLARA YAPILAN TRANSFERLER	13.000	85.215	33.000	43.272	110.000
06	YURTDIŞINA YAPILAN TRANSFERLER	123.000	261.618	287.000	162.206	165.000
<b>06</b>	<b>SERMAYE GİDERLERİ</b>	<b>226.000</b>	<b>615.236</b>	<b>568.000</b>	<b>171.041</b>	<b>568.000</b>
01	MAMUL MAL ALIMLARI	136.000	321.554	250.000	0	250.000
03	GAYRİ MADDİ HAK ALIMLARI	70.000	293.681	250.000	171.041	250.000
07	GAYRİMENKUL BÜYÜK ONARIM GİDERLERİ	20.000	0	68.000	0	68.000
<b>Genel Toplam</b>		<b>9.274.000</b>	<b>8.495.074</b>	<b>19.256.000</b>	<b>6.942.430</b>	<b>15.500.000</b>


### 01. Personel Giderleri

Personel giderleri için 2023 yılı Bütçesi ile 6.342.000,00 TL ödenek tahsis edilmiş olup bu ödeneğin 3.678.000,00 TL'si I. altı aylık dilim için serbest bırakılmıştır. Personelin maaş, ek çalışma, sosyal haklar gibi özlük ödemelerinde kullanılmak suretiyle ilk 6 ayda 4.400.524,00TL ödenek kullanılmıştır.



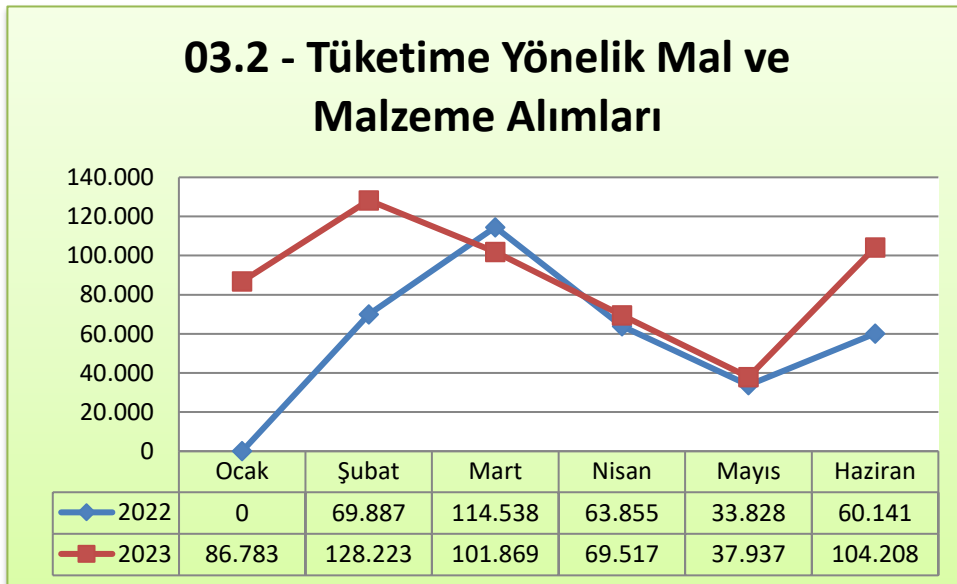
## 02. Sosyal Güvenlik Kurumuna Devlet Primi Giderleri

Personelin sosyal güvenlik kurumu prim ödemelerinin yapıldığı bu gider grubuna 2023 yılı için 985.000,00 TL ödenek tahsis edilmiş olup bu ödeneğin 623.000,00 TL'si I. altı aylık dilim için serbest bırakılmıştır. Haziran sonu gerçekleşme tutarı 634.601,00 TL olmuştur.

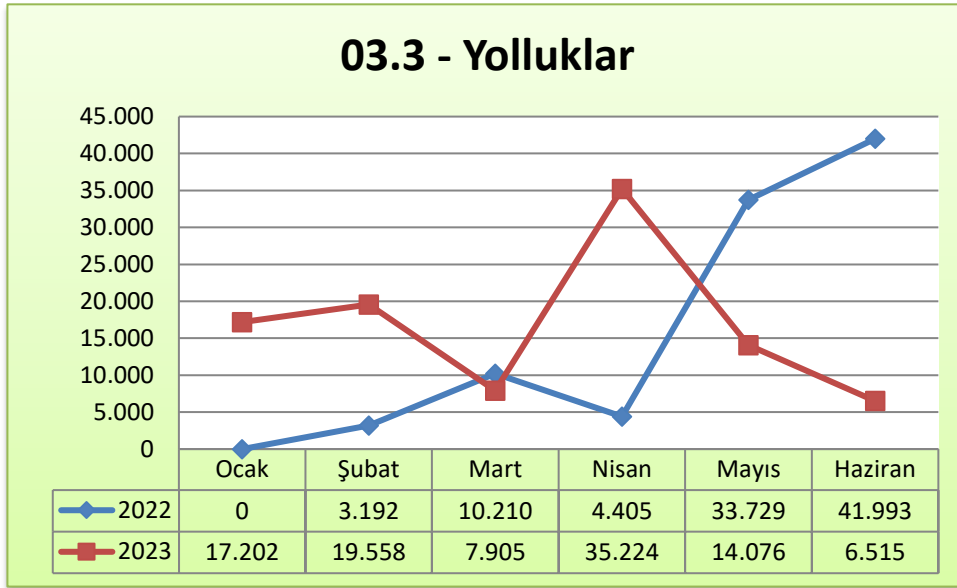


## 03. Mal ve Hizmet Alım Giderleri

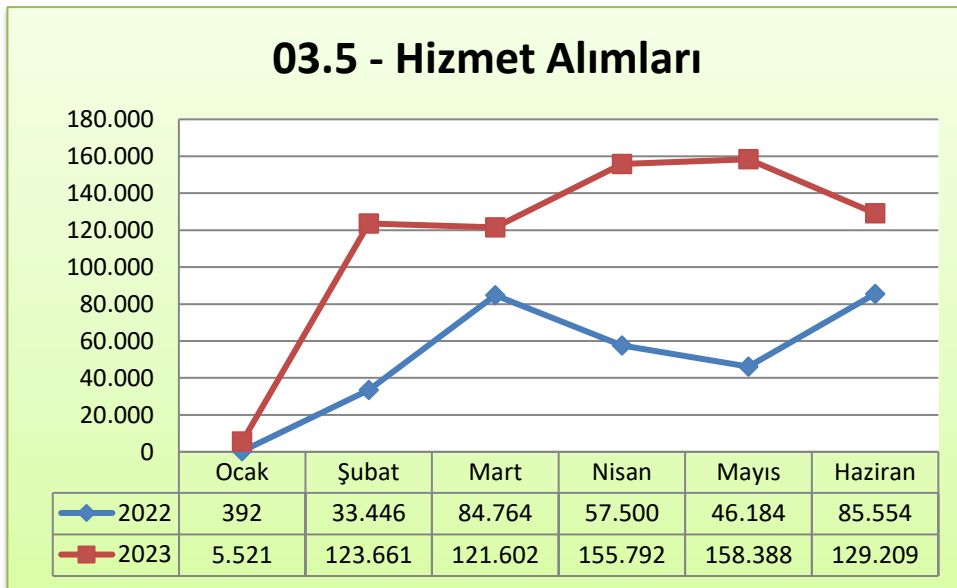
**03.2 – Tüketime Yönelik Mal ve Malzeme Alımları:** Bu gider grubuna 2023 yılı bütçesi ile 3.590.000,00 TL ödenek tahsis edilmiş olup bu ödeneğin 2.160.000,00 TL'lik kısmı AFP ile serbest bırakılmıştır. Enerji giderleri, akaryakıt alımları, doğalgaz ve su ödemelerinin ödendiği bu gider grubunda haziran ayı sonu itibariyle 528.538,00 TL ödenek kullanılmıştır.



**03.3 – Yolluklar:** Bu gider grubundan görevlendirilen personelin yurt içi ve yurt dışı geçici görev yolluk ödemeleri yapılmaktadır. 2023 yılı bütçesi ile bu gider grubuna 947.000,00 TL ödenek tahsis edilmiş ve 100.480,00 TL ödenek kullanılmıştır.



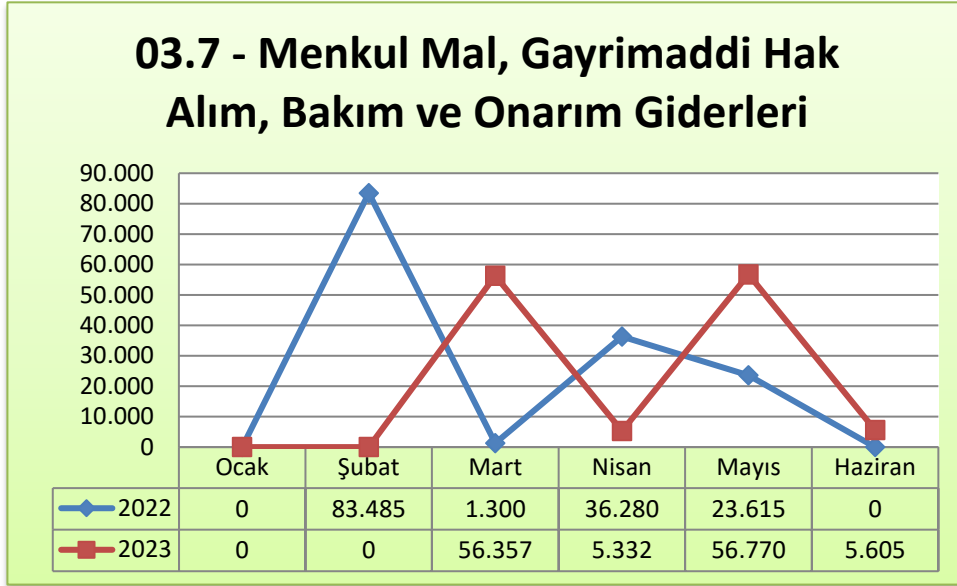
**03.5 – Hizmet Alımları:** Bu gider grubunda başta taşıt kiralama, haberleşme ve organizasyon bedellerine ilişkin giderler yer almaktadır. 2023 yılında bu ihtiyaçların karşılanabilmesi için 4.205.000,00 TL ödenek tahsis edilmiş ve I. altı aylık dilim için bu ödeneğin 2.531.000,00 TL'si serbest bırakılmıştır ve 694.173,00 TL ödenek kullanılmıştır.





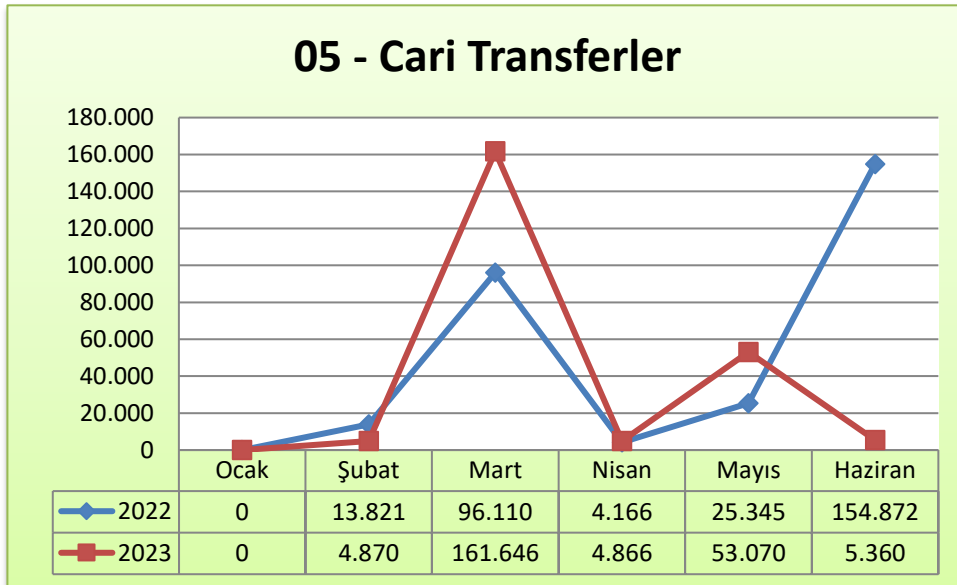
### 03.7 -Menkul Mal, Gayri maddi Hak, Alım, Bakım Ve Onarım Giderleri:

Demirbaş alımları, bakım onarım giderleri gibi ihtiyaçların karşılandığı bu gider grubuna 2023 yılında bu ihtiyaçların karşılanabilmesi için 1.787.000,00 TL ödenek tahsis edilmiş ve I. altı aylık dilim için bu ödeneğin 1.082.000,00 TL'si serbest bırakılmıştır ve serbest ödenekten 124.064,00 TL ödenek kullanılmıştır.



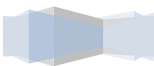
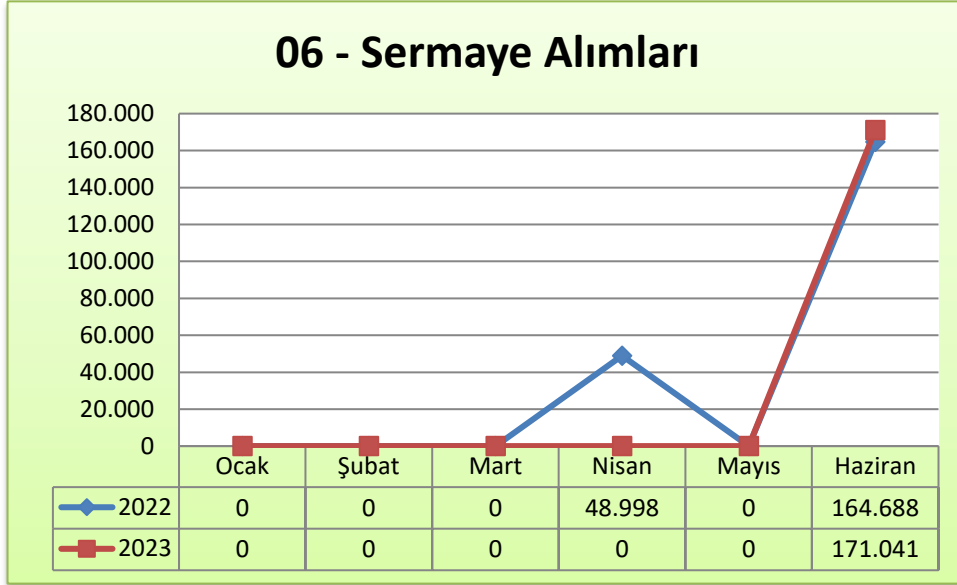
### 05. Cari Transferler

Cari transferler gider grubundan Sosyal Güvenlik Kurumu Başkanlığına gönderilen ek karşılık tutarları, uluslararası kuruluşlara üyelik aidatı ödemeleri ve memurların öğle yemeğine yardım ödemeleri yapılmaktadır. Bu amaçla 2023 mali yılında 380.000,00 TL ödenek tahsis edilmiş ayrıca 100.000,00 TL likit karşılığı ödenek eklemesiyle beraber toplam ödenek 480.000,00 TL'ye ulaşmıştır. Ocak-Haziran döneminde ödeneğin 229.812,00 TL'si kullanılmıştır.



## 06. Sermaye Giderleri

Sermaye giderleri grubunda yer alan ödenekler; 2023 Yılı Yatırım Programı kapsamında Başkanlığımızın ihtiyacı olan makine-teçhizat alımı ve bunların onarımı, hizmet binalarının onarım bedellerinin karşılanmasında kullanılmaktadır. 2023 Yılı Yatırım Programı ile 568.000,00 TL ödenek tahsis edilmiştir. İlk altı ayda 295.000,00 TL serbest ödenekten ise 171.041,00TL'lik harcama gerçekleştirilmiştir.

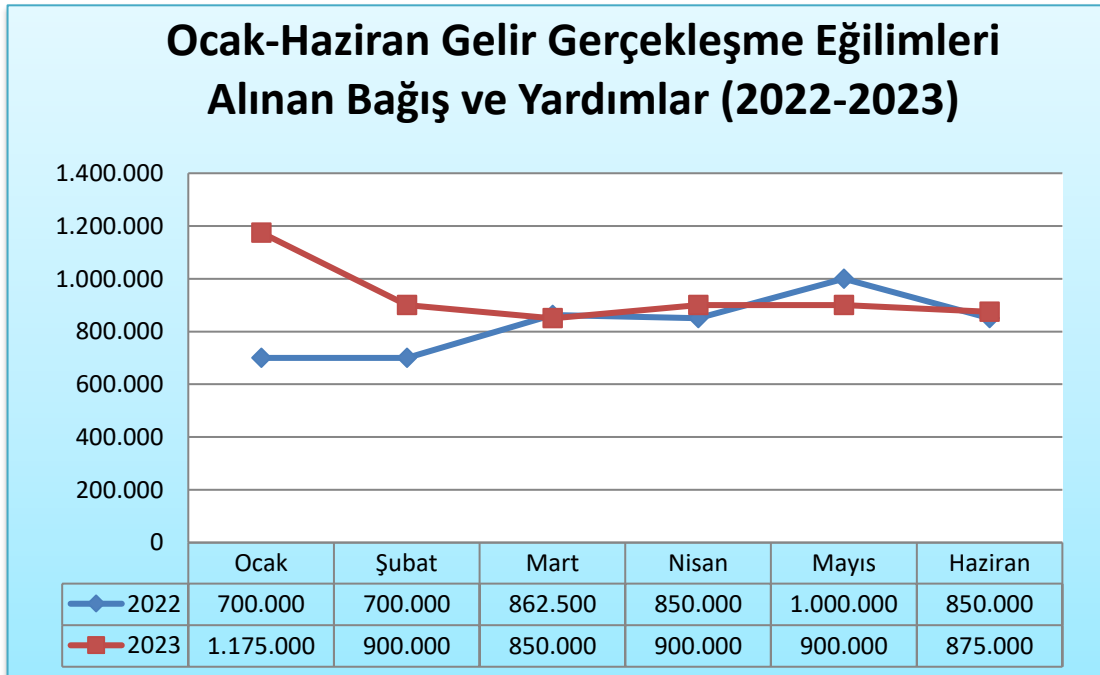


## B- Bütçe Gelirleri

KURUM ADI: YÜKSEKÖĞRETİM KALİTE KURULU

Gelirler				Açıklama	2022	2023		
I	II	III	IV		Gerçekleşme	Gelir Tahmini	Haziran Sonu Gerçekleşme	Yıl Sonu Gerçekleşme Tahmini
04				Alınan Bağış ve Yardımlar ile Özel Gelirler	9.035.500	19.256.000	5.600.000	19.256.000
	2			Merkezi Yönetim Bütçesine Dahil İdarelerden Alınan Bağış ve Yardımlar	9.035.500	19.256.000	5.600.000	19.256.000
		1		Cari	8.749.500	18.688.000	5.600.000	18.688.000
			01	Hazine Yardımı	8.749.500	18.688.000	5.600.000	18.688.000
			2	Sermaye	286.000	568.000	0	568.000
			01	Hazine Yardımı	286.000	568.000	0	568.000
05				Diğer Gelirler	17.078	0	35.636	40.000
	9			Diğer Çeşitli Gelirler	17.078	0	35.636	40.000
		1		Diğer Çeşitli Gelirler	17.078	0	35.636	40.000
			06	Kişilerden Alacaklar	16.965	0	34.980	39.000
			99	Yukarıda Tanımlanmayan Diğer Çeşitli Gelirler	113	0	656	1.000
Toplam					9.052.578	19.256.000	5.635.636	19.296.000

Özel bütçeler, 5018 sayılı Kamu Mali Yönetimi ve Kontrol Kanunu'nun "Bütçe Türleri" başlıklı 12. maddesinde "...bir bakanlığa bağlı veya ilgili olarak belirli bir kamu hizmetini yürütmek üzere kurulan, gelir tahsis edilen, bu gelirlerden harcama yapma yetkisi verilen, kuruluş ve çalışma esasları özel kanunla düzenlenen ve bu Kanuna ekli (II) sayılı cetvelde yer alan her bir kamu idaresinin bütçesidir." şeklinde tanımlanmaktadır. Başkanlığımız da özel bütçeli bir idare olmasına rağmen şu ana kadar hemen hemen tüm gelirleri hazine yardımlarından oluşmaktadır.



## **II. OCAK – HAZİRAN DÖNEMİNDE YÜRÜTÜLEN FAALİYETLER**

Yükseköğretim Kalite Kurulu Başkanlığınca; 2547 sayılı Yükseköğretim Kanununun Ek 35. maddesine istinaden hazırlanan Yükseköğretim Kalite Güvencesi ve Yükseköğretim Kalite Kurulu Yönetmeliği gereğince; yükseköğretim sistemindeki iç ve dış kalite güvencesi, yükseköğretim kurumlarının eğitim-öğretim, araştırma ve toplumsal katkı faaliyetleri ile idari hizmetlerinin kalite düzeylerine ilişkin ulusal ve uluslararası kalite standartlarına göre Yükseköğretim Kalite Kurulu tarafından değerlendirilmesi, bağımsız dış değerlendirme ve akreditasyon kuruluşlarının tanınması ve yetkilendirilmesi faaliyetleri 2023 yılının ilk dönemi içerisinde gerçekleştirilmiştir.

## **III. TEMMUZ – ARALIK DÖNEMİNE İLİŞKİN BEKLENTİLER VE HEDEFLER**

### **A- Bütçe Giderleri**

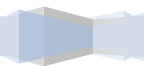
Kurulumuz 2023 yılı Temmuz-Aralık döneminde rapor ekinde yer alan EK 1 deki tabloda gösterilen ilk altı aylık gider gelişimlerine oranla daha da artış göstererek devam edeceği tahmin edilmektedir.

### **B- Bütçe Gelirleri**

2023 mali yılı Temmuz-Aralık dönemi itibarı ile Merkezi Yönetim Bütçe Kanunu ile tahsis edilmesi beklenen toplam 13.656.000,00 TL hazine yardımı geliri gerçekleşmesi hedeflenmektedir. Kurulumuz faaliyetlerine ilişkin 2023 yılı ikinci döneminde de herhangi bir gelir elde etmesi tahmin edilmemektedir.

## **IV. TEMMUZ – ARALIK DÖNEMİNDE YÜRÜTÜLECEK FAALİYETLER**

2023 yılının ikinci yarısında da Başkanlığımıza tahsis edilen ödenekler, Başkanlığımızın amaçları doğrultusunda önümüzdeki dönem içerisinde yükseköğretim kurumlarının kalite kültürünün geliştirilmesi ve yaygınlaştırılması için uzaktan veya yüz yüze yapılması planlanan eğitim, toplantı, çalıştay ve benzeri faaliyetlere ilişkin giderler ile personel ödemeleri, mal ve hizmet alımları ve diğer cari giderlere yer verilmesi planlanmaktadır.



## EK – 1 Bütçe Giderlerinin Gelişimi

Bütçe Yılı: 2023  
Kurum Adı: YÜKSEKÖĞRETİM KALİTE KURULU

EKONOMİK	2022	2023	OCAK GERÇEKLEŞME		ŞUBAT GERÇEKLEŞME		MART GERÇEKLEŞME		NİSAN GERÇEKLEŞME		MAYIS GERÇEKLEŞME		HAZİRAN GERÇEKLEŞME		OCAK-HAZİRAN GERÇEKLEŞME TOPLAMI		ARTIŞ ORANI * (%)	OCAK-HAZİRAN GERÇEK ORANI ** (%)		YILSONU GERÇEKLEŞME TAHMİNİ
			2022	2023	2022	2023	2022	2023	2022	2023	2022	2023	2022	2023	2022	2023		2022	2023	
<b>BÜTÇE GİDERLERİ TOPLAMI</b>	<b>8.495.074</b>	<b>19.256.000</b>	<b>344.789</b>	<b>986.601</b>	<b>634.959</b>	<b>970.898</b>	<b>679.066</b>	<b>1.250.069</b>	<b>563.192</b>	<b>918.678</b>	<b>535.057</b>	<b>929.525</b>	<b>815.067</b>	<b>1.886.658</b>	<b>3.572.130</b>	<b>6.942.430</b>	<b>94,35</b>	<b>42,05</b>	<b>36,05</b>	<b>15.500.000</b>
<b>01 - PERSONEL GİDERLERİ</b>	<b>4.352.179</b>	<b>6.342.000</b>	<b>306.032</b>	<b>773.391</b>	<b>338.715</b>	<b>595.802</b>	<b>323.517</b>	<b>709.765</b>	<b>303.706</b>	<b>566.981</b>	<b>281.427</b>	<b>531.001</b>	<b>268.391</b>	<b>1.223.584</b>	<b>1.821.788</b>	<b>4.400.524</b>	<b>141,55</b>	<b>41,86</b>	<b>69,39</b>	<b>9.571.000</b>
01.01 - MEMURLAR	2.756.257	3.703.000	189.145	522.762	228.045	408.474	173.577	448.513	181.574	415.638	173.050	406.263	179.416	463.556	1.124.806	2.665.206	136,95	40,81	71,97	6.060.000
01.02 - SÖZLEŞMELİ PERSONEL	551.161	834.000	52.622	136.446	55.341	91.428	51.536	91.428	32.720	0	32.221	0	25.030	0	249.471	319.302	27,99	45,26	38,29	411.000
01.03 - İŞÇİLER	1.044.761	1.805.000	64.265	114.182	55.329	95.900	98.404	169.824	89.412	151.343	76.156	124.738	63.945	760.029	447.511	1.416.016	216,42	42,83	78,45	3.100.000
<b>02 - SOSYAL GÜVENLİK KURUMLARINA DEVLET PRİMİ</b>	<b>602.299</b>	<b>985.000</b>	<b>38.365</b>	<b>103.704</b>	<b>78.022</b>	<b>78.255</b>	<b>45.325</b>	<b>90.671</b>	<b>40.856</b>	<b>76.527</b>	<b>38.216</b>	<b>70.714</b>	<b>35.091</b>	<b>214.729</b>	<b>275.876</b>	<b>634.601</b>	<b>130,03</b>	<b>45,80</b>	<b>64,43</b>	<b>1.480.000</b>
02.01 - MEMURLAR	293.591	418.000	16.199	56.886	57.538	42.724	16.008	41.435	15.891	44.231	16.811	44.236	16.811	44.234	139.258	273.745	96,57	47,43	65,49	650.000
02.02 - SÖZLEŞMELİ PERSONEL	84.315	130.000	8.181	21.128	8.583	13.954	7.937	13.954	4.978	0	4.978	0	3.893	0	38.549	49.035	27,20	45,72	37,72	120.000
02.03 - İŞÇİLER	224.393	437.000	13.986	25.691	11.901	21.578	21.381	35.283	19.987	32.296	16.428	26.478	14.388	170.496	98.069	311.821	217,96	43,70	71,35	710.000
<b>03 - MAL VE HİZMET ALIM GİDERLERİ</b>	<b>2.553.528</b>	<b>10.981.000</b>	<b>392</b>	<b>109.506</b>	<b>204.401</b>	<b>291.971</b>	<b>214.114</b>	<b>287.987</b>	<b>165.467</b>	<b>270.305</b>	<b>190.069</b>	<b>274.739</b>	<b>192.024</b>	<b>271.944</b>	<b>966.466</b>	<b>1.506.452</b>	<b>55,87</b>	<b>37,85</b>	<b>13,72</b>	<b>3.576.000</b>
03.02 - TÜKETİME YÖNELİK MAL VE MALZEME ALIMLARI	929.024	3.590.000	0	86.783	69.887	128.223	114.538	101.869	63.855	69.517	33.828	37.937	60.141	104.208	342.248	528.538	54,43	36,84	14,72	1.176.000
03.03 - YOLLUKLAR	257.982	947.000	0	17.202	3.192	19.558	10.210	7.905	4.405	35.224	33.729	14.076	41.993	6.515	93.530	100.480	7,43	36,25	10,61	230.000
03.04 - GÖREV GİDERLERİ	522	5.000	0	0	19	0	169	254	0	0	0	69	301	0	489	323	-34,01	93,72	6,45	1.000
03.05 - HİZMET ALIMLARI	947.287	4.205.000	392	5.521	33.446	123.661	84.764	121.602	57.500	155.792	46.184	158.388	85.554	129.209	307.839	694.173	125,50	32,50	16,51	1.754.000
03.06 - TEMSİL VE TANITMA GİDERLERİ	55.886	170.000	0	0	5.935	20.529	3.133	0	3.427	4.439	0	7.499	4.035	26.407	16.530	58.875	256,17	29,58	34,63	125.000
03.07 - MENKUL MAL, GAYRİMADDİ HAK ALIM, BAKIM VE ONARIM GİDERLERİ	301.677	1.787.000	0	0	83.485	0	1.300	56.357	36.280	5.332	23.615	56.770	0	5.605	144.680	124.064	-14,25	47,96	6,94	290.000
03.08 - GAYRİMENKUL MAL BAKIM VE ONARIM GİDERLERİ	61.150	277.000	0	0	8.437	0	0	0	0	0	52.713	0	0	0	61.150	0	0,00	100,00	0,00	0
<b>05 - CARİ TRANSFERLER</b>	<b>371.833</b>	<b>380.000</b>	<b>0</b>	<b>0</b>	<b>13.821</b>	<b>4.870</b>	<b>96.110</b>	<b>161.646</b>	<b>4.166</b>	<b>4.866</b>	<b>25.345</b>	<b>53.070</b>	<b>154.872</b>	<b>5.360</b>	<b>294.313</b>	<b>229.812</b>	<b>-21,92</b>	<b>79,15</b>	<b>60,48</b>	<b>305.000</b>
05.01 - GÖREVLİNDİRME GİDERLERİ	25.000	60.000	0	0	4.170	4.870	4.166	4.866	4.166	4.866	4.166	4.866	4.166	4.866	20.834	24.334	16,80	83,34	40,56	30.000
05.03 - KAR AMACI GÜTMEYEN KURULUŞLARA YAPILAN TRANSFERLER	85.215	33.000	0	0	0	0	7.500	29.602	0	0	21.091	13.670	0	0	28.591	43.272	51,35	33,55	131,13	110.000
05.06 - YURTDIŞINA YAPILAN TRANSFERLER	261.618	287.000	0	0	9.651	0	84.444	127.178	0	0	89	34.534	150.706	494	244.889	162.206	-33,76	93,61	56,52	165.000
<b>06 - SERMAYE GİDERLERİ</b>	<b>615.236</b>	<b>568.000</b>	<b>0</b>	<b>0</b>	<b>0</b>	<b>0</b>	<b>0</b>	<b>48.998</b>	<b>0</b>	<b>0</b>	<b>0</b>	<b>0</b>	<b>164.688</b>	<b>171.041</b>	<b>213.686</b>	<b>171.041</b>	<b>-19,96</b>	<b>34,73</b>	<b>30,11</b>	<b>568.000</b>
06.01 - MAMUL MAL ALIMLARI	321.554	250.000	0	0	0	0	0	48.998	0	0	0	0	0	0	48.998	0	0,00	15,24	0,00	250.000
06.03 - GAYRİ MADDİ HAK ALIMLARI	293.681	250.000	0	0	0	0	0	0	0	0	0	0	164.688	171.041	164.688	171.041	3,86	56,08	68,42	250.000
06.07 - GAYRİMENKUL BÜYÜK ONARIM GİDERLERİ	0	68.000	0	0	0	0	0	0	0	0	0	0	0	0	0	0	0,00	0,00	0,00	68.000

## EK – 2 Bütçe Gelirlerinin Gelişimi

Bütçe Yılı: 2023  
Kurum Adı: YÜKSEKÖĞRETİM KALİTE KURULU

EKONOMİK	2022 GERÇEKLEŞME TOPLAMI	2023 BAŞLANGIÇ ÖDENEĞİ	OCAK GERÇEKLEŞME		ŞUBAT GERÇEKLEŞME		MART GERÇEKLEŞME		NİSAN GERÇEKLEŞME		MAYIS GERÇEKLEŞME		HAZİRAN GERÇEKLEŞME		OCAK-HAZİRAN GERÇEKLEŞME TOPLAMI		ARTIŞ ORANI * (%)	OCAK-HAZİRAN GERÇEK ORANI ** (%)		2023 YILSONU GERÇEKLEŞME TAHMİNİ
			2022	2023	2022	2023	2022	2023	2022	2023	2022	2023	2022	2023	2022	2023		2022	2023	
			<b>BÜTÇE GELİRLERİ TOPLAMI</b>	9.052.578	19.256.000	700.000	1.176.101	705.531	900.445	862.500	850.260	856.982	906.826	1.000.000	927.004	854.122		875.000	4.979.134	
<b>04 - Alınan Bağış ve Yardımlar ile Özel Gelirler</b>	9.035.500	19.256.000	700.000	1.175.000	700.000	900.000	862.500	850.000	850.000	900.000	1.000.000	900.000	850.000	875.000	4.962.500	5.600.000	12,85	54,92	29,08	19.256.000
(04.2 - Merkezi Yönetim Bütçesine Dahil İdarelerden Alınan Bağış ve Yardımlar	9.035.500	19.256.000	700.000	1.175.000	700.000	900.000	862.500	850.000	850.000	900.000	1.000.000	900.000	850.000	875.000	4.962.500	5.600.000	12,85	54,92	29,08	19.256.000
<b>05 - Diğer Gelirler</b>	17.078	0	0	1.101	5.531	445	0	260	6.982	6.826	0	27.004	4.122	0	16.634	35.636	114,24	97,40	0,00	40.000
(05.9 - Diğer Çeşitli Gelirler	17.078	0	0	1.101	5.531	445	0	260	6.982	6.826	0	27.004	4.122	0	16.634	35.636	114,24	97,40	0,00	40.000

## EK – 3 Program Sınıflandırmasına Göre Bütçe Giderlerinin Gelişimi

YÜKSEKÖĞRETİM KALİTE KURULU	2022 GERÇEKLEŞME TOPLAMI	2023 BAŞLANGIÇ ÖDENEĞİ	OCAK GERÇEKLEŞME		ŞUBAT GERÇEKLEŞME		MART GERÇEKLEŞME		NİSAN GERÇEKLEŞME		MAYIS GERÇEKLEŞME		HAZİRAN GERÇEKLEŞME		OCAK-HAZİRAN GERÇEKLEŞME TOPLAMI		ARTIŞ ORANI * (%)	OCAK-HAZİRAN GERÇEK ORANI ** (%)		2023 YILSONU GERÇEKLEŞME TAHMİNİ
			2022	2023	2022	2023	2022	2023	2022	2023	2022	2023	2022	2023	2022	2023		2022	2023	
			<b>YÜKSEKÖĞRETİM</b>	7.686.743	15.234.000	330.803	875.837	618.869	850.816	645.851	1.095.186	494.226	825.090	483.813	848.288	796.212		1.711.297	3.369.773	
YÜKSEKÖĞRETİMDE KALİTE GÜVENCE SİSTEMİ	7.686.743	15.234.000	330.803	875.837	618.869	850.816	645.851	1.095.186	494.226	825.090	483.813	848.288	796.212	1.711.297	3.369.773	6.206.515	84,18	43,84	40,74	13.923.000
<b>YÖNETİM VE DESTEK PROGRAMI</b>	808.331	4.022.000	13.986	110.763	16.090	120.082	33.215	154.883	68.967	93.588	51.244	81.237	18.855	175.362	202.357	735.915	263,67	25,03	18,30	1.577.000
ÜST YÖNETİM, İDARİ VE MALİ HİZMETLER	808.331	4.022.000	13.986	110.763	16.090	120.082	33.215	154.883	68.967	93.588	51.244	81.237	18.855	175.362	202.357	735.915	263,67	25,03	18,30	1.577.000
<b>PROGRAMLAR TOPLAMI</b>	8.495.074	19.256.000	344.789	986.601	634.959	970.898	679.066	1.250.069	563.192	918.678	535.057	929.525	815.067	1.886.658	3.572.130	6.942.430	94,35	42,05	36,05	15.500.000

