



2024 Yılı Kurumsal Mali Durum ve Beklentiler Raporu

2024

Üst Yönetici Sunuşu

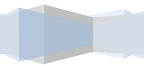
5018 Sayılı Kamu Mali Yönetimi ve Kontrol Kanunu'nun 30. maddesi uyarınca, Başkanlığımızın 2024 yılı Ocak-Haziran dönemi bütçe uygulama sonuçları ile Temmuz- Aralık 2024 dönemine ilişkin beklentileri, hedefleri ve faaliyetlerini içeren rapor kamuoyuna saygıyla duyurulur.

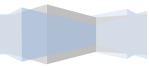
Prof. Dr. Ümit KOCABIÇAK
Başkan



İÇİNDEKİLER

I.	OCAK – HAZİRAN DÖNEMİ BÜTÇE UYGULAMA SONUÇLARI	1
A-	Bütçe Giderleri	1
01.	Personel Giderleri.....	2
02.	Sosyal Güvenlik Kurumuna Devlet Primi Giderleri	3
03.	Mal ve Hizmet Alım Giderleri.....	3
05.	Cari Transferler	5
06.	Sermaye Giderleri.....	6
B-	Bütçe Gelirleri.....	7
II.	OCAK – HAZİRAN DÖNEMİNDE YÜRÜTÜLEN FAALİYETLER	8
III.	TEMMUZ – ARALIK DÖNEMİNE İLİŞKİN BEKLENTİLER VE HEDEFLER	8
A-	Bütçe Giderleri	8
B-	Bütçe Gelirleri.....	8
IV.	TEMMUZ -ARALIK DÖNEMİNDE YÜRÜTÜLECEK FAALİYETLER.....	8
EK – 1	Bütçe Giderlerinin Gelişimi	9
EK – 2	Bütçe Gelirlerinin Gelişimi.....	10
EK – 3	Program Sınıflandırmasına Göre Bütçe Giderlerinin Gelişimi.....	10





I. OCAK – HAZİRAN DÖNEMİ BÜTÇE UYGULAMA SONUÇLARI

A- Bütçe Giderleri

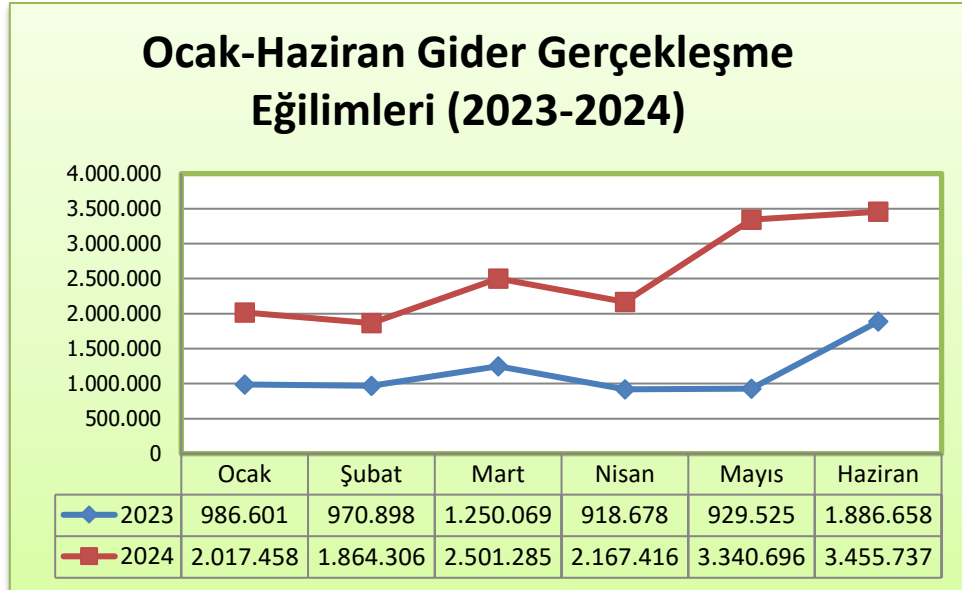
Ocak-Haziran dönemi bütçe uygulama sonuçları ekonomik I. düzey.

KURUM ADI: YÜKSEKÖĞRETİM KALİTE KURULU

(TL)

Kodu	Açıklama	2023		2024		
		Başlangıç Ödeneği	Harcama	Başlangıç Ödeneği	Haziran Sonu Harcama	Yılsonu Harcama Tahmini
01	PERSONEL GİDERLERİ	6.342.000	10.021.606	16.897.000	9.474.670	22.390.000
02	SOSYAL GÜVENLİK KURUMLARINA DEVLET PRİMİ GİDERLERİ	985.000	1.352.599	2.141.000	1.199.818	3.010.000
03	MAL VE HİZMET ALIM GİDERLERİ	10.981.000	3.613.934	19.959.000	2.794.314	4.902.000
05	CARİ TRANSFERLER	380.000	375.375	667.000	1.714.245	1.924.000
06	SERMAYE GİDERLERİ	568.000	427.721	1.022.000	163.851	4.200.000
Genel Toplam		19.256.000	15.791.236	40.686.000	15.346.898	36.426.000

Ocak-Haziran dönemi bütçe gider gerçekleşme eğilimleri tablosu.



Ocak-Haziran dönemi bütçe uygulama sonuçları ekonomik II. düzey.

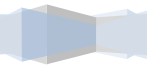
KURUM ADI: YÜKSEKÖĞRETİM KALİTE KURULU

(TL)

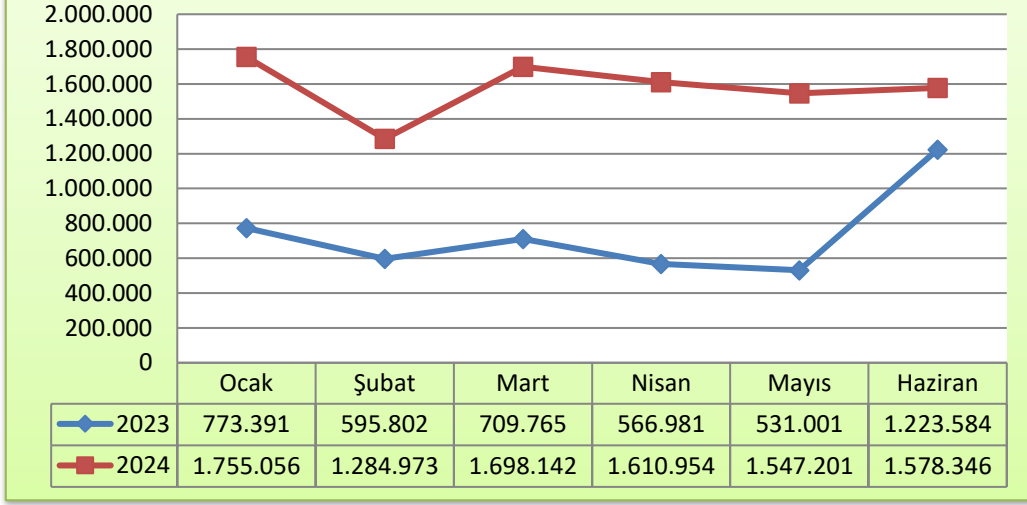
Kodu	Açıklama	2023		2024		
		Başlangıç Ödeneği	Harcama	Başlangıç Ödeneği	Haziran Sonu Harcama	Yılsonu Harcama Tahmini
01	PERSONEL GİDERLERİ	6.342.000	10.021.606	16.897.000	9.474.670	22.390.000
01	MEMURLAR	3.703.000	6.603.538	12.105.000	6.624.383	15.590.000
02	SÖZLEŞMELİ PERSONEL	834.000	319.302	200.000	491.889	2.000.000
03	İŞÇİLER	1.805.000	3.098.766	4.592.000	2.358.399	4.800.000
02	SOSYAL GÜVENLİK KURUMLARINA DEVLET PRİMİ GİDERLERİ	985.000	1.352.599	2.141.000	1.199.818	3.010.000
01	MEMURLAR	418.000	629.726	1.101.000	622.746	1.500.000
02	SÖZLEŞMELİ PERSONEL	130.000	49.035	33.000	59.977	160.000
03	İŞÇİLER	437.000	673.839	1.007.000	517.095	1.350.000
03	MAL VE HİZMET ALIM GİDERLERİ	10.981.000	3.613.934	19.959.000	2.794.314	4.902.000
02	TÜKETİME YÖNELİK MAL VE MALZEME ALIMLARI	3.590.000	1.018.250	6.309.000	213.349	473.000
03	YOLLUKLAR	947.000	319.838	1.664.000	158.007	230.000
04	GÖREV GİDERLERİ	5.000	366	9.000	2.661	10.000
05	HİZMET ALIMLARI	4.205.000	1.742.769	8.053.000	2.141.022	3.579.000
06	TEMSİL VE TANITMA GİDERLERİ	170.000	112.413	299.000	44.184	100.000
07	MENKUL MAL,GAYRİMADDİ HAK ALIM, BAKIM VE ONARIM GİDERLERİ	1.787.000	337.989	3.138.000	235.092	510.000
08	GAYRİMENKUL MAL BAKIM VE ONARIM GİDERLERİ	277.000	82.308	487.000	0	0
05	CARİ TRANSFERLER	380.000	375.375	667.000	1.714.245	1.924.000
01	GÖREVLENDİRME GİDERLERİ	60.000	29.200	140.000	64.167	77.000
03	KAR AMAÇLI GÜTMİYEN KURULUŞLARA YAPILAN TRANSFERLER	33.000	161.671	59.000	98.832	227.000
06	YURTDIŞINA YAPILAN TRANSFERLER	287.000	184.504	468.000	1.551.246	1.620.000
06	SERMAYE GİDERLERİ	568.000	427.721	1.022.000	163.851	4.200.000
01	MAMUL MAL ALIMLARI	250.000	207.000	500.000	0	3.600.000
03	GAYRİ MADDİ HAK ALIMLARI	250.000	220.721	450.000	163.851	600.000
07	GAYRİMENKUL BÜYÜK ONARIM GİDERLERİ	68.000	0	72.000	0	0
Genel Toplam		19.256.000	15.791.236	40.686.000	15.346.898	36.426.000

01. Personel Giderleri

Personel giderleri için 2024 yılı bütçesi ile 16.897.000,00 TL ödenek tahsis edilmiş olup bu ödeneğin 14.691.000,00 TL'si I. altı aylık dilim için serbest bırakılmıştır. Personelin maaş, ek çalışma, sosyal haklar gibi özlük ödemelerinde kullanılmak suretiyle ilk 6 ayda 9.474.670,00TL ödenek kullanılmıştır.

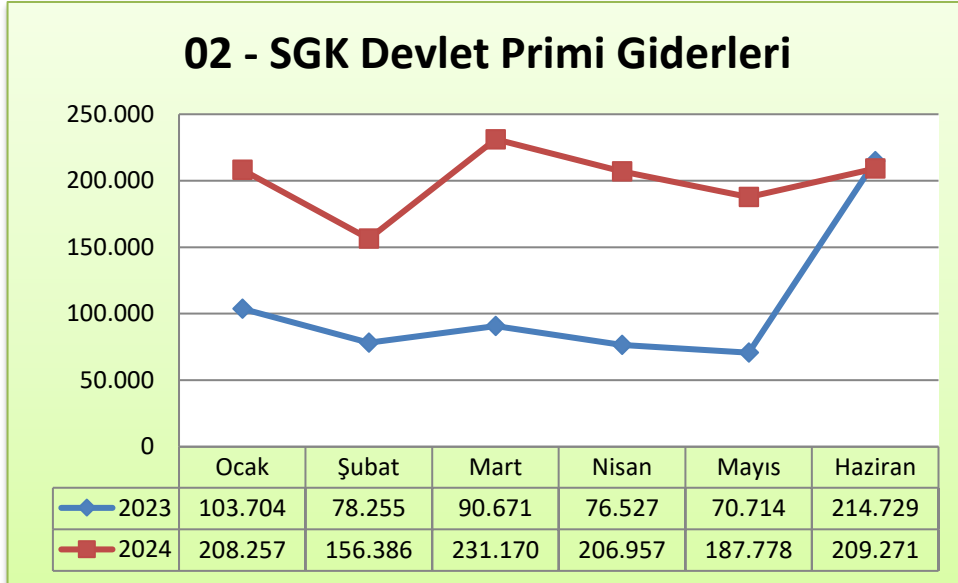


01 - Personel Giderleri



02. Sosyal Güvenlik Kurumuna Devlet Primi Giderleri

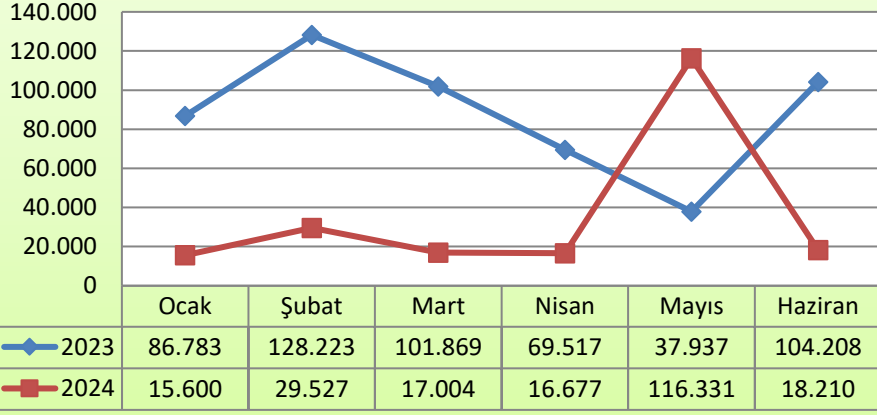
Personelin sosyal güvenlik kurumu prim ödemelerinin yapıldığı bu gider grubuna 2024 yılı için 2.141.000,00 TL ödenek tahsis edilmiş olup bu ödeneğin tamamı I. altı aylık dilim için serbest bırakılmıştır. Haziran sonu gerçekleşme tutarı 1.199.818,00 TL olmuştur.



03. Mal ve Hizmet Alım Giderleri

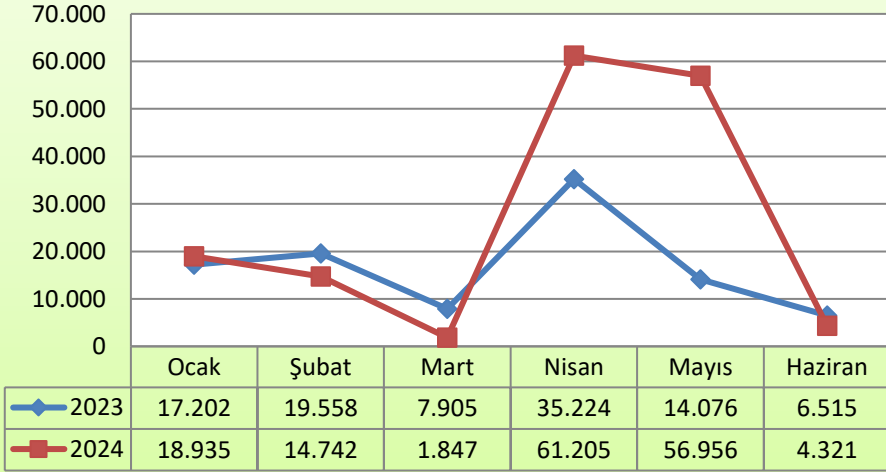
03.2 – Tüketime Yönelik Mal ve Malzeme Alımları: Bu gider grubuna 2024 yılı bütçesi ile 6.309.000,00 TL ödenek tahsis edilmiş olup bu ödeneğin 3.622.000,00 TL'lik kısmı AFP ile serbest bırakılmıştır. Enerji giderleri, akaryakıt alımları, doğalgaz ve su ödemelerinin ödendiği bu gider grubunda haziran ayı sonu itibariyle 213.349,00 TL ödenek kullanılmıştır.

03.2 - Tüketime Yönelik Mal ve Malzeme Alımları

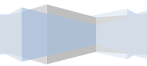


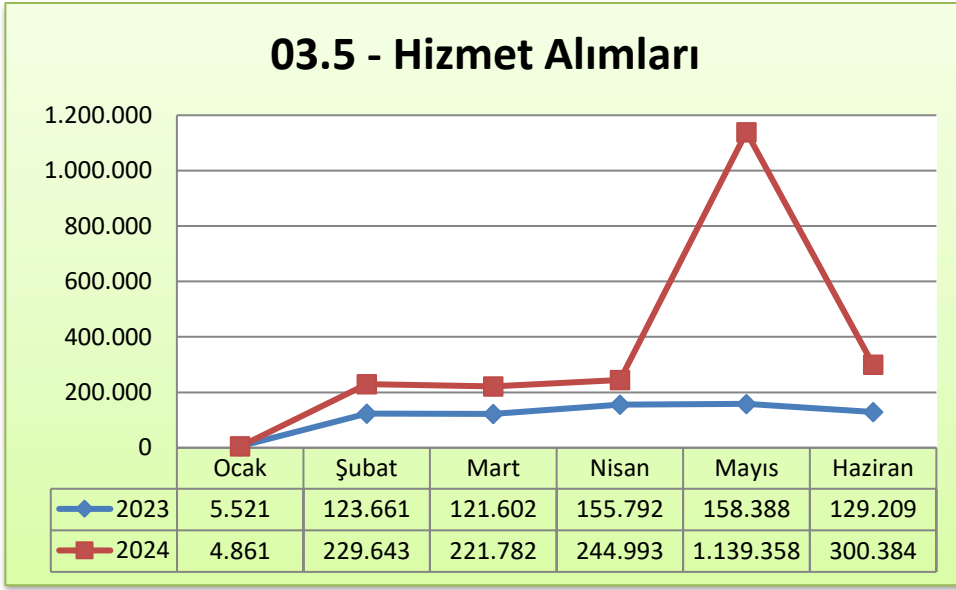
03.3 – Yolluklar: Bu gider grubundan görevlendirilen personelin yurt içi ve yurt dışı geçici görev yolluk ödemeleri yapılmaktadır. 2024 yılı bütçesi ile bu gider grubuna 1.664.000,00 TL ödenek tahsis edilmiş ve 158.007,00 TL ödenek kullanılmıştır.

03.3 - Yolluklar

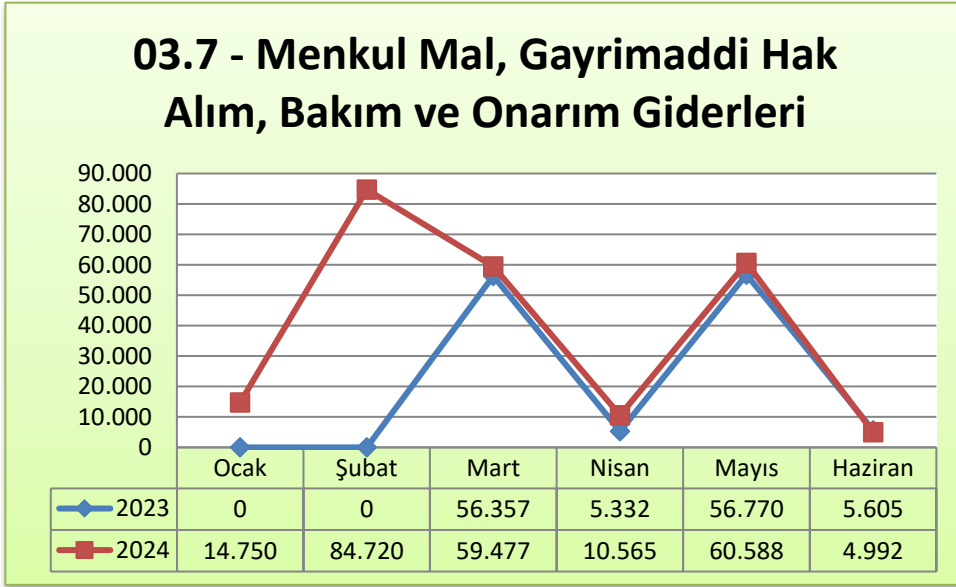


03.5 – Hizmet Alımları: Bu gider grubunda başta taşıt kiralama, haberleşme ve organizasyon bedellerine ilişkin giderler yer almaktadır. 2024 yılında bu ihtiyaçların karşılanabilmesi için 8.053.000,00 TL ödenek tahsis edilmiş ve I. altı aylık dilim için bu ödeneğin 4.974.000,00 TL'si serbest bırakılmıştır ve 2.141.022,00 TL ödenek kullanılmıştır.





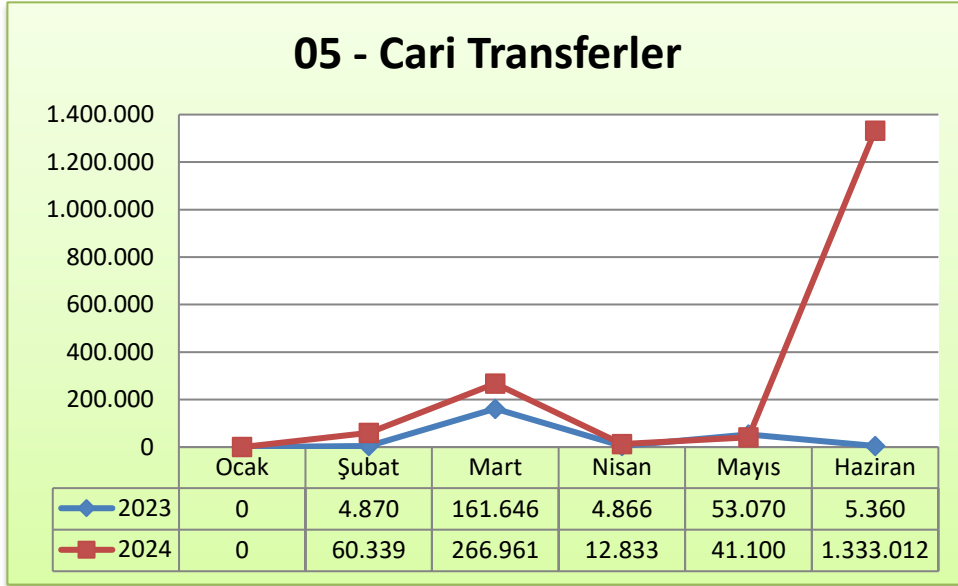
03.7 -Menkul Mal, Gayri maddi Hak, Alım, Bakım Ve Onarım Giderleri:
Demirbaş alımları, bakım onarım giderleri gibi ihtiyaçların karşılandığı bu gider grubuna 2024 yılında bu ihtiyaçların karşılanabilmesi için 3.138.000,00 TL ödenek tahsis edilmiş ve I. altı aylık dilim için bu ödeneğin 2.212.000,00 TL'si serbest bırakılmıştır ve serbest ödenekten 235.092,00 TL ödenek kullanılmıştır.



05. Cari Transferler

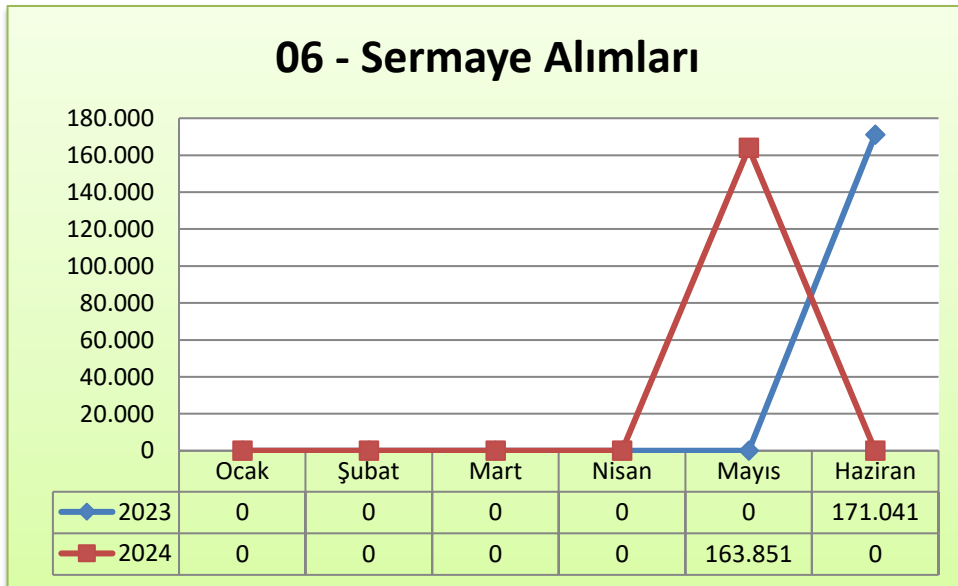
Cari transferler gider grubundan Sosyal Güvenlik Kurumu Başkanlığına gönderilen ek karşılık tutarları, uluslararası kuruluşlara üyelik aidatı ödemeleri ve memurların öğle yemeğine yardım ödemeleri yapılmaktadır. Bu amaçla 2024 mali yılında 667.000,00 TL ödenek tahsis edilmiş ayrıca 1.350.000,00 TL likit karşılığı ödenek eklemesiyle beraber toplam ödenek

2.017.000,00 TL'ye ulaşmıştır. Ocak-Haziran döneminde ödeneğin 1.714.245,00 TL'si kullanılmıştır.



06. Sermaye Giderleri

Sermaye giderleri grubunda yer alan ödenekler; 2024 Yılı Yatırım Programı kapsamında Başkanlığımızın ihtiyacı olan makine-teçhizat alımı ve bunların onarımı, hizmet binalarının onarım bedellerinin karşılanmasında kullanılmaktadır. 2024 Yılı Yatırım Programı ile 1.022.000,00 TL ödenek tahsis edilmiştir. İlk altı ayda 408.000,00 TL serbest ödenekten ise 163.851,00TL'lik harcama gerçekleştirilmiştir.

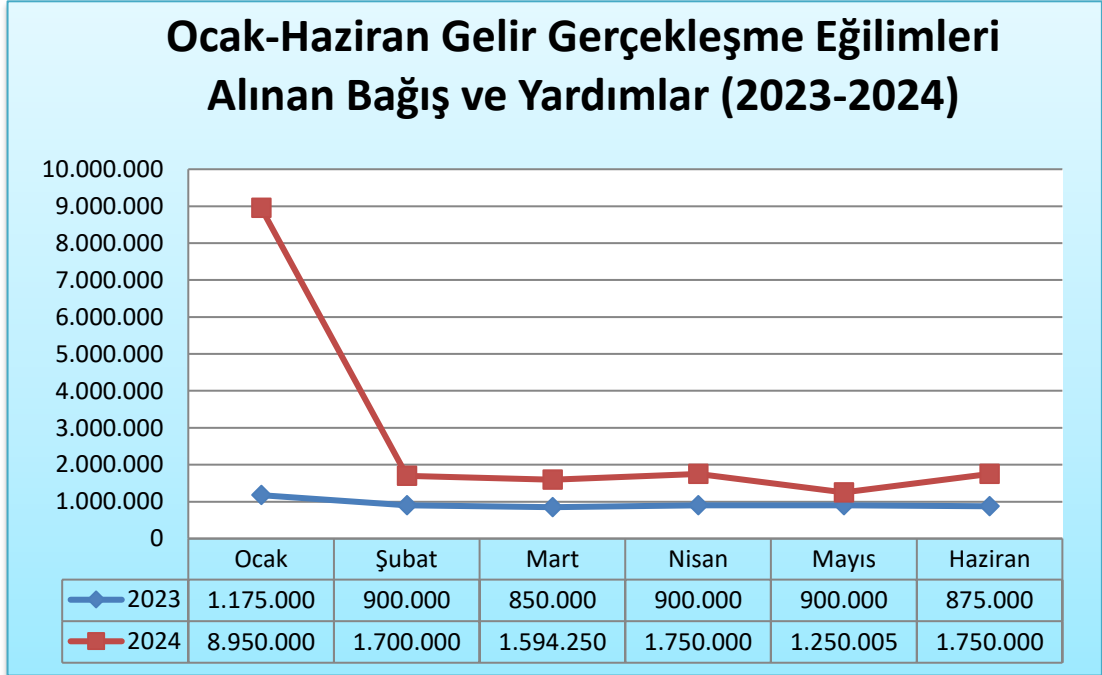


B- Bütçe Gelirleri

KURUM ADI: YÜKSEKÖĞRETİM KALİTE KURULU

Gelirler				Açıklama	2023	2024		
I	II	III	IV		Gerçekleşme	Gelir Tahmini	Haziran Sonu Gerçekleşme	Yıl Sonu Gerçekleşme Tahmini
04				Alınan Bağış ve Yardımlar ile Özel Gelirler	12.650.125	40.676.000	16.994.255	40.676.000
	2			Merkezi Yönetim Bütçesine Dahil İdarelerden Alınan Bağış ve Yardımı	12.650.125	40.676.000	16.994.255	40.676.000
		1		Cari	12.650.125	39.654.000	16.994.255	39.654.000
			01	Hazine Yardımı	12.650.125	39.654.000	16.994.255	39.654.000
			2	Sermaye	0	1.022.000	0	1.022.000
			01	Hazine Yardımı	0	1.022.000	0	1.022.000
05				Diğer Gelirler	35.636	10.000	28.390	30.000
	9			Diğer Çeşitli Gelirler	35.636	10.000	28.390	30.000
		1		Diğer Çeşitli Gelirler	35.636	10.000	28.390	30.000
			06	Kişilerden Alacaklar	34.980	10.000	28.390	30.000
			99	Yukarıda Tanımlanmayan Diğer Çeşitli Gelirler	656	0	0	0
Toplam					12.685.761	40.686.000	17.022.645	40.706.000

Özel bütçeler, 5018 sayılı Kamu Mali Yönetimi ve Kontrol Kanunu'nun "Bütçe Türleri" başlıklı 12. maddesinde "...bir bakanlığa bağlı veya ilgili olarak belirli bir kamu hizmetini yürütmek üzere kurulan, gelir tahsis edilen, bu gelirlerden harcama yapma yetkisi verilen, kuruluş ve çalışma esasları özel kanunla düzenlenen ve bu Kanuna ekli (II) sayılı cetvelde yer alan her bir kamu idaresinin bütçesidir." şeklinde tanımlanmaktadır. Başkanlığımız da özel bütçeli bir idare olmasına rağmen şu ana kadar hemen hemen tüm gelirleri hazine yardımlarından oluşmaktadır.



II. OCAK – HAZİRAN DÖNEMİNDE YÜRÜTÜLEN FAALİYETLER

Yükseköğretim Kalite Kurulu Başkanlığınca; 2547 sayılı Yükseköğretim Kanununun Ek 35. maddesine istinaden hazırlanan Yükseköğretim Kalite Güvencesi ve Yükseköğretim Kalite Kurulu Yönetmeliği gereğince; yükseköğretim sistemindeki iç ve dış kalite güvencesi, yükseköğretim kurumlarının eğitim-öğretim, araştırma ve toplumsal katkı faaliyetleri ile idari hizmetlerinin kalite düzeylerine ilişkin ulusal ve uluslararası kalite standartlarına göre Yükseköğretim Kalite Kurulu tarafından değerlendirilmesi, bağımsız dış değerlendirme ve akreditasyon kuruluşlarının tanınması ve yetkilendirilmesi faaliyetleri 2024 yılının ilk dönemi içerisinde gerçekleştirilmiştir.

III. TEMMUZ – ARALIK DÖNEMİNE İLİŞKİN BEKLENTİLER VE HEDEFLER

A- Bütçe Giderleri

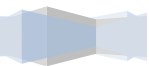
Kurulumuz 2024 yılı Temmuz-Aralık döneminde rapor ekinde yer alan EK 1'deki tabloda gösterilen ilk altı aylık gider gelişimlerine oranla artış göstereceği fakat tasarruf tedbirleri uyarınca benzer giderlere devam edeceği tahmin edilmektedir.

B- Bütçe Gelirleri

2024 mali yılı Temmuz-Aralık dönemi itibarı ile Merkezi Yönetim Bütçe Kanunu ile tahsis edilmesi beklenen toplam 33.680.000,00 TL hazine yardımı geliri gerçekleşmesi hedeflenmektedir. Kurulumuz faaliyetlerine ilişkin 2024 yılı ikinci döneminde de herhangi bir gelir elde etmesi tahmin edilmemektedir.

IV. TEMMUZ – ARALIK DÖNEMİNDE YÜRÜTÜLECEK FAALİYETLER

2024 yılının ikinci yarısında da Başkanlığımıza tahsis edilen ödenekler, Başkanlığımızın amaçları doğrultusunda önümüzdeki dönem içerisinde yükseköğretim kurumlarının kalite kültürünün geliştirilmesi ve yaygınlaştırılması için uzaktan veya yüz yüze yapılması planlanan eğitim, toplantı, çalıştay ve benzeri faaliyetlere ilişkin giderler ile personel ödemeleri, mal ve hizmet alımları ve diğer cari giderlere yer verilmesi planlanmaktadır.



EK – 1 Bütçe Giderlerinin Gelişimi

Bütçe Yılı: 2024
Kurum Adı: YÜKSEKÖĞRETİM KALİTE KURULU

EKONOMİK	2023	2024	OCAK GERÇEKLEŞME		ŞUBAT GERÇEKLEŞME		MART GERÇEKLEŞME		NİSAN GERÇEKLEŞME		MAYIS GERÇEKLEŞME		HAZİRAN GERÇEKLEŞME		OCAK-HAZİRAN GERÇEKLEŞME TOPLAMI		ARTIŞ ORANI + (%)	OCAK-HAZİRAN GERÇEK.		YILSONU GERÇEKLEŞME TAHHİNİ
			2023	2024	2023	2024	2023	2024	2023	2024	2023	2024	2023	2024	2023	2024		2022	2023	
BÜTÇE GİDERLERİ TOPLAMI	15.791.236	40.686.000	986.601	2.017.458	970.898	1.864.306	1.250.069	2.501.285	918.678	2.167.416	929.525	3.340.696	1.886.658	3.455.737	6.942.430	15.346.898	121,06	43,96	37,72	36.426.000
01 - PERSONEL GİDERLERİ	10.021.606	16.897.000	773.391	1.755.056	595.802	1.284.973	709.765	1.698.142	566.981	1.610.954	531.001	1.547.201	1.223.584	1.578.346	4.400.524	9.474.670	115,31	43,91	56,07	22.390.000
01.01 - MEMURLAR	6.603.538	12.105.000	522.762	1.440.137	408.474	1.009.320	448.513	1.044.773	415.638	1.043.039	406.263	1.074.098	463.556	1.013.015	2.665.206	6.624.383	148,55	40,36	54,72	15.590.000
01.02 - SÖZLEŞMELİ PERSONEL	319.302	200.000	136.446	0	91.428	0	91.428	87.007	0	133.807	0	123.572	0	147.504	319.302	491.889	54,05	100,00	245,94	2.000.000
01.03 - İŞÇİLER	3.098.766	4.592.000	114.182	314.918	95.900	275.653	169.824	566.362	151.343	434.108	124.738	349.531	760.029	417.827	1.416.016	2.358.399	66,55	45,70	51,36	4.800.000
02 - SOSYAL GÜVENLİK KURUMLARINA DE	1.352.599	2.141.000	103.704	208.257	78.255	156.386	90.671	231.170	76.527	206.957	70.714	187.778	214.729	209.271	634.601	1.199.818	89,07	46,92	56,04	3.010.000
02.01 - MEMURLAR	629.726	1.101.000	56.886	137.400	42.724	97.054	41.435	97.056	44.231	97.098	44.236	97.069	44.234	97.069	273.745	622.746	127,49	43,47	56,56	1.500.000
02.02 - SÖZLEŞMELİ PERSONEL	49.035	33.000	21.128	0	13.954	0	13.954	10.377	0	16.388	0	15.022	0	18.191	49.035	59.977	22,32	100,00	181,75	160.000
02.03 - İŞÇİLER	673.839	1.007.000	25.691	70.857	21.578	59.332	35.283	123.737	32.296	93.471	26.478	75.687	170.496	94.011	311.821	517.095	65,83	46,28	51,35	1.350.000
03 - MAL VE HİZMET ALIM GİDERLERİ	3.613.934	19.959.000	109.506	54.146	291.971	362.609	287.987	305.012	270.305	336.673	274.739	1.400.766	271.944	335.108	1.506.452	2.794.314	85,49	41,68	14,00	4.902.000
03.02 - TÜKETİME YÖNELİK MAL VE MALZEME ALIMLARI	1.018.250	6.309.000	86.783	15.600	128.223	29.527	101.869	17.004	69.517	16.677	37.937	116.331	104.208	18.210	528.538	213.349	-59,63	51,91	3,38	473.000
03.03 - YOLLUKLAR	319.838	1.664.000	17.202	18.935	19.558	14.742	7.905	1.847	35.224	61.205	14.076	56.956	6.515	4.321	100.480	158.007	57,25	31,42	9,50	230.000
03.04 - GÖREV GİDERLERİ	366	9.000	0	0	0	49	254	411	0	0	69	0	0	2.200	323	2.661	724,53	88,13	29,56	10.000
03.05 - HİZMET ALIMLARI	1.742.769	8.053.000	5.521	4.861	123.661	229.643	121.602	221.782	155.792	244.993	158.388	1.139.358	129.209	300.384	694.173	2.141.022	208,43	39,83	26,59	3.579.000
03.06 - TEMSİL VE TANITMA GİDERLERİ	112.413	299.000	0	0	20.529	3.927	0	4.492	4.439	3.231	7.499	27.533	26.407	5.000	58.875	44.184	-24,95	52,37	14,78	100.000
03.07 - MENKUL MAL,GAYRİMADDİ HAK ALIM, BAKIM VE ONARIM GİDERLERİ	337.989	3.138.000	0	14.750	0	84.720	56.357	59.477	5.332	10.565	56.770	60.588	5.605	4.992	124.064	235.092	89,49	36,71	7,49	510.000
03.08 - GAYRİMENKUL MAL BAKIM VE ONARIM GİDERLERİ	82.308	487.000	0	0	0	0	0	0	0	0	0	0	0	0	0	0	0,00	0,00	0,00	0
05 - CARİ TRANSFERLER	375.375	667.000	0	0	4.870	60.339	161.646	266.961	4.866	12.833	53.070	41.100	5.360	1.333.012	229.812	1.714.245	645,93	61,22	257,01	1.924.000
05.01 - GÖREVLENDİRME GİDERLERİ	29.200	140.000	0	0	4.870	12.835	4.866	12.833	4.866	12.833	4.866	12.833	4.866	12.833	24.334	64.167	163,69	83,34	45,83	77.000
05.03 - KAR AMACI GÜTMİYEN KURULUŞLARA YAPILAN TRANSFERLER	161.671	59.000	0	0	0	22.796	29.602	48.285	0	0	13.670	27.751	0	0	43.272	98.832	128,40	26,77	167,51	227.000
05.06 - YURTDIŞINA YAPILAN TRANSFERLER	184.504	468.000	0	0	0	24.708	127.178	205.843	0	0	34.534	516	494	1.320.179	162.206	1.551.246	856,34	87,91	331,46	1.620.000
06 - SERMAYE GİDERLERİ	427.721	1.022.000	0	0	0	0	0	0	0	0	0	163.851	171.041	0	171.041	163.851	-4,20	39,99	16,03	4.200.000
06.01 - MAMUL MAL ALIMLARI	207.000	500.000	0	0	0	0	0	0	0	0	0	0	0	0	0	0	0,00	0,00	0,00	3.600.000
06.03 - GAYRİ MADDİ HAK ALIMLARI	220.721	450.000	0	0	0	0	0	0	0	0	0	163.851	171.041	0	171.041	163.851	-4,20	77,49	36,41	600.000
06.07 - GAYRİMENKUL BÜYÜK ONARIM GİDERLERİ	0	72.000	0	0	0	0	0	0	0	0	0	0	0	0	0	0	0,00	0,00	0,00	0



EK – 2 Bütçe Gelirlerinin Gelişimi

Bütçe Yılı: 2024
Kurum Adı: YÜKSEKÖĞRETİM KALİTE KURULU

EKONOMİK	2023 GERÇEKLEŞME TOPLAMI	2024 GERÇEKLEŞME TOPLAMI	OCAK GERÇEKLEŞME		ŞUBAT GERÇEKLEŞME		MART GERÇEKLEŞME		NİSAN GERÇEKLEŞME		MAYIS GERÇEKLEŞME		HAZİRAN GERÇEKLEŞME		OCAK-HAZİRAN GERÇEKLEŞME TOPLAMI		ARTIŞ ORANI * (%)	OCAK-HAZİRAN GERÇEK.		2024 GERÇEKLEŞME TAHMİNİ
			2023	2024	2023	2024	2023	2024	2023	2024	2023	2024	2023	2024	2023	2024		2023	2024	
BÜTÇE GELİRLERİ TOPLAMI	12.685.761	40.686.000	1.176.101	8.950.000	900.445	1.700.000	850.260	1.594.250	906.826	1.750.000	927.004	1.273.447	875.000	1.754.947	5.635.636	17.022.645	202,05	44,42	41,84	40.706.000
04 - Alınan Bağış ve Yardımlar ile Özel Gelişim Gelirleri	12.650.125	40.676.000	1.175.000	8.950.000	900.000	1.700.000	850.000	1.594.250	900.000	1.750.000	900.000	1.250.005	875.000	1.750.000	5.600.000	16.994.255	203,47	44,27	41,78	40.676.000
04.2 - Merkezi Yönetim Bütçesine Dahil İdarelerden Alınan Bağış ve Yardımlar	12.650.125	40.676.000	1.175.000	8.950.000	900.000	1.700.000	850.000	1.594.250	900.000	1.750.000	900.000	1.250.005	875.000	1.750.000	5.600.000	16.994.255	203,47	44,27	41,78	40.676.000
05 - Diğer Gelirler	35.636	10.000	1.101	0	445	0	260	0	6.826	0	27.004	23.442	0	4.947	35.636	28.390	-20,34	100,00	283,90	30.000
05.9 - Diğer Çeşitli Gelirler	35.636	10.000	1.101	0	445	0	260	0	6.826	0	27.004	23.442	0	4.947	35.636	28.390	-20,34	100,00	283,90	30.000

EK – 3 Program Sınıflandırmasına Göre Bütçe Giderlerinin Gelişimi

YÜKSEKÖĞRETİM KALİTE KURULU	2023 GERÇEKLEŞME TOPLAMI	2024 BAŞLANGIÇ ÖDENEĞİ	OCAK GERÇEKLEŞME		ŞUBAT GERÇEKLEŞME		MART GERÇEKLEŞME		NİSAN GERÇEKLEŞME		MAYIS GERÇEKLEŞME		HAZİRAN GERÇEKLEŞME		OCAK-HAZİRAN GERÇEKLEŞME TOPLAMI		ARTIŞ ORANI * (%)	OCAK-HAZİRAN GERÇEK. ORANI ** (%)		2024 YILSONU GERÇEKLEŞME TAHMİNİ
			2023	2024	2023	2024	2023	2024	2023	2024	2023	2024	2023	2024	2023	2024		2023	2024	
YÜKSEKÖĞRETİM	14.318.408	32.392.000	875.837	1.946.602	850.816	1.769.293	1.095.186	2.316.019	825.090	2.061.112	848.288	3.224.425	1.711.297	3.346.693	6.206.515	14.664.143	136,27	43,35	45,27	34.762.000
YÜKSEKÖĞRETİMDE KALİTE GÜVENCE SİSTEMİ	14.318.408	32.392.000	875.837	1.946.602	850.816	1.769.293	1.095.186	2.316.019	825.090	2.061.112	848.288	3.224.425	1.711.297	3.346.693	6.206.515	14.664.143	136,27	43,35	45,27	34.762.000
YÖNETİM VE DESTEK PROGRAMI	1.472.828	8.294.000	110.763	70.857	120.082	95.012	154.883	185.266	93.588	106.304	81.237	116.272	175.362	109.044	735.915	682.755	-7,22	49,97	8,23	1.664.000
ÜST YÖNETİM, İDARİ VE MALİ HİZMETLER	1.472.828	8.294.000	110.763	70.857	120.082	95.012	154.883	185.266	93.588	106.304	81.237	116.272	175.362	109.044	735.915	682.755	-7,22	49,97	8,23	1.664.000
PROGRAMLAR TOPLAMI	15.791.236	40.686.000	986.601	2.017.458	970.898	1.864.306	1.250.069	2.501.285	918.678	2.167.416	929.525	3.340.696	1.886.658	3.455.737	6.942.430	15.346.898	121,06	43,96	37,72	36.426.000

